

*Relatório de
Investimentos
Janeiro de 2022*



*Fundo de Previdência Social do
Município de Senador Canedo*

Ficha Cadastral Janeiro de 2022

Dados do Ente Federativo

Ente Federativo	Prefeitura Municipal de Senador Canedo
CNPJ	25.107.525/0001-51
Endereço	GO 403 KM 9, S/N
E-mail	governo@senadorcanedo.go.gov.br
Telefone	(62) 3275-3000
Prefeito	Fernando Pellozo
Início da Gestão	01/01/2021
E-mail	governo@senadorcanedo.go.gov.br

Dados da Unidade Gestora do RPPS do Município de Senador Canedo

Unidade Gestora	Instituto de Previdência do Servidor Público de Senador Canedo
Nome Fantasia	SENAPREV
CNPJ	04.927.847/0001-77
Endereço	Av. Dr. JOSE CARNEIRO, Qd. 37, Lt. 07
CEP	75250-000
Telefone	(62) 3532-2046
E-mail	senaprev.previdencia@gmail.com

Representante Legal	Ana Maria Emos Ferreira	Gestor de Recursos	Gustavo Henrique Castro Alves
Cargo	Presidente	Cargo	Gestor
Início da Gestão	01/01/2021	Início da Gestão	01/01/2021
E-mail	ame.ferreira@gmail.com	E-mail	gugacas@gmail.com
Telefone	(62) 3532-2046	Telefone	(62) 3532-2046
Certificação		Certificação	APIMEC CGRPPS
Validade	-	Validade	04/08/2023

Membros da Unidade Gestora do RPPS do Município de Senador Canedo

Colegiado Deliberativo

Cleide Maria Ribeiro
Rodrigo Cardoso Pinheiro
Cláudia Dutra Jorge
Ângela Rosa Nunes
Cleide Paula Ribeiro Araújo
Olemarcion Francisco Ricardo
Darcy Ribeiro Silva Junior
Nilton Araújo de Oliveira
Wendel Patrício de Moraes
Pedro Henrique dos Santos

Conselho de Fiscalização

Comitê de Investimentos

Gustavo Henrique Castro Alves
Noemia Soares de Oliveira Santos
Elécio Inocencio Teles

Atenção!

Qualquer alteração dos dados cadastrais como Prefeito, Gestor e membros dos Conselhos e Comitê, devem nos solicitar a Ficha Cadastral através do e-mail relatorio@setecapitalrpps.com.br aos cuidados da Equipe do Backoffice ou ligar no (62) 3924-6211 / (62) 3773-1606 e falar com a equipe do Backoffice.

Com quem falar na Consultoria?

Departamento Backoffice | e-mail: relatorio@setecapitalrpps.com.br | (62) 3924-6211

Assuntos: Relatórios, APR, ATA's, DAIR e Declaração de Veracidade

Responsável depto.: Daniel Moreira Tel Ramal.: (62) 3773-1605
Responsável pelo RPPS: Hugo Veiga Tel Ramal.: (62) 3773-1605

Departamento de Investimentos | e-mail: comercial@setecapitalrpps.com.br | (62) 3924-6211

Assunto: Orientação de Aplicação e Resgate, Notificações e Diligência, Análises de Carteiras e Fundos de Investimentos e Cenário Macro Econômico

Responsável Téc.: Reiter Peixoto Tel Ramal.: (62) 3773-1634
Consultor Interno: Reiter Peixoto Tel Ramal.: (62) 3773-1628

Departamento Financeiro | e-mail: financeiro@setecapitalrpps.com.br | (62) 3924-6211

Assunto: Emissão de NF e Boletos e Agendamento de Reuniões presenciais

Responsável: Keity Tel Ramal.: (62) 3773-1618

Departamento Compliance | e-mail: compliance@setecapitalrpps.com.br | (62) 3924-6211

Assunto: Controle Interno de Normas e Condutas interno e externo

Responsável: Thales Tel Ramal.: (62) 3773-1620

Departamento Licitação e Contratos | e-mail: licitacao@setecapitalrpps.com.br | (62) 3924-6211

Assunto: Licitações, Documentos da empresa, sócios e demais e formalização de contratos

Responsável: Daniella Nielsen Tel Ramal.: (62) 3773-1614

Departamento Serviço Atendimento ao Cliente - SAC | e-mail: contato@setecapitalrpps.com.br | (62) 3924-6211

Assunto: Atendimento ao Cliente

Responsável: Viviane Vieira Tel Ramal.: (62) 3773-1632

Departamento Educacional | e-mail: contato@jornadaeducacional.com.br | (62) 3924-6211

Assunto: Cursos de Capacitação

Responsável: Viviane Vieira Tel Ramal.: (62) 3773-1632
Responsável: Amanda Rocha Tel Ramal.: (62) 3773-1633

Abaixo é demonstrado a rentabilidade mensal e acumulada da carteira de investimentos, assim como o retorno financeiro. O Fundo de Previdência Social do Município de Senador Canedo obteve no mês de janeiro um retorno de R\$ 41.506,93, equivalente a 0,01%. Assim, no ano de 2021 acumulou-se um retorno de R\$ 41.506,93 representando uma rentabilidade de 0,01%

Relatório de Risco:

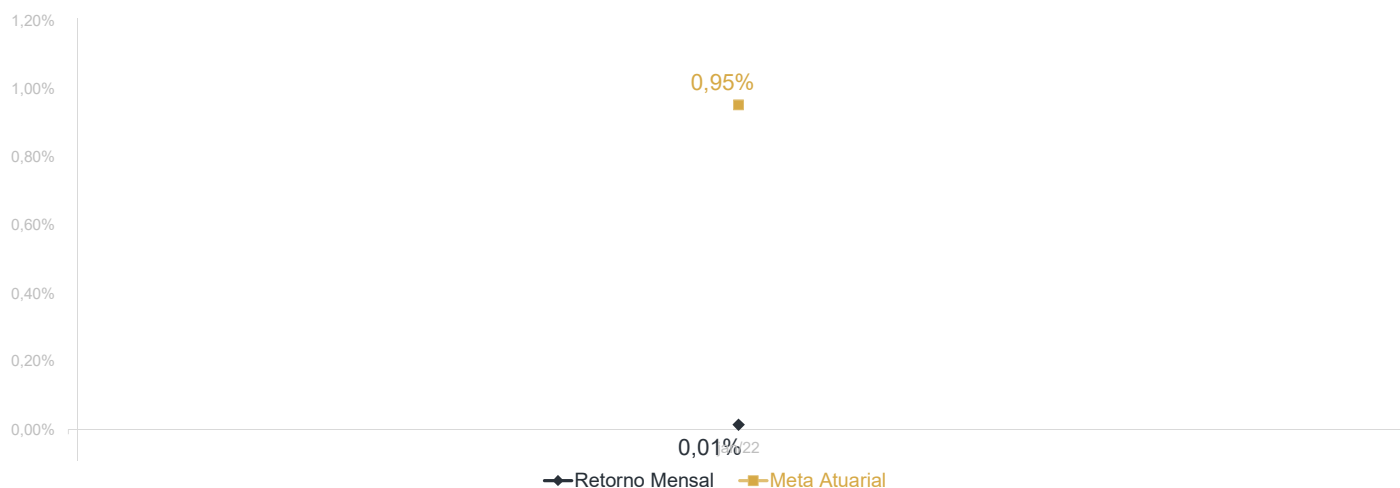
Performance Absoluta

	jan-22	fev-22	mar-22	abr-22	mai-22	jun-22
Carteira	0,01%					
Retorno Financeiro	41.506,93					
Meta Atuarial	0,95%					

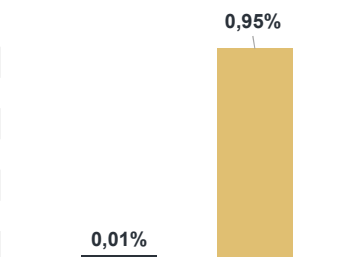
	jul-22	ago-22	set-22	out-22	nov-22	dez-22
Carteira						
Retorno Financeiro						
Meta Atuarial						

Retorno Mensal X Meta Atuarial Mensal

**Meta
IPCA + 5,04%**



Estatística			Consolidado - 2022	
Meses acima da Meta Atuarial:	0		Carteira	0,01%
Meses abaixo da Meta Atuarial:	1		Retorno	R\$ 41.506,93
Retorno Mensal Máximo	0,01%	jan-22	Meta	0,95%
Retorno Mensal Médio	0,01%		Meta Atuarial	IPCA + 5,04%
Retorno Mensal Mínimo	0,01%	jan-22	Retorno 2021	R\$10.413.487,64
			Retorno 2020	R\$14.557.076,36
			Retorno 2019	R\$19.308.169,25
			Retorno 2018	R\$12.344.297,10



No extrato consolidado é exibido o resumo da carteira de investimentos do Fundo de Previdência Social do Município de Senador Canedo durante o exercício de 2022, assim como suas movimentações e realocações do período. No mês de janeiro observou-se o total de R\$ 8.940.532,05 em aplicações e o total de -R\$ 9.825.766,40 em resgates.

Extrato Consolidado

Senador Canedo

Janeiro de 2022

jan/22

Aplicações	Cc vinculada	Financeiro Inicial	Aplicação	Resgate	Amortização	Rendimento	Rent. %	Total
CAIXA BRASIL IRF-M 1 TÍTULOS PÚBLICOS FI RENDA FIXA	Ag. 2510 cc 14-8	5.093.309,86				31.018,15	0,61%	5.124.328,01
CAIXA BRASIL IRF-M 1 TÍTULOS PÚBLICOS FI RENDA FIXA	Ag. 2510 cc 370-8	5.365.332,72				32.674,76	0,61%	5.398.007,48
CAIXA BRASIL IMA-B TÍTULOS PÚBLICOS FI RENDA FIXA LP	Ag. 2510 cc 14-8	10.921.891,66				-82.693,70	-0,76%	10.839.197,96
CAIXA BRASIL IDKA IPCA 2A TÍTULOS PÚBLICOS FI RENDA FIXA LP	Ag. 2510 cc 14-8	130.456.446,11				24.542,52	0,02%	130.480.988,63
BB IDKA 2 TÍTULOS PÚBLICOS FI RENDA FIXA PREVIDENCIÁRIO	Ag. 4679-5 cc 14383-9	58.220.343,40				5.607,52	0,01%	58.225.950,92
BB IRF-M 1 TÍTULOS PÚBLICOS FIC RENDA FIXA PREVIDENCIÁRIO	Ag. 4679-5 cc 14383-9	17.463.013,02				107.231,90	0,61%	17.570.244,92
BB IMA-B TÍTULOS PÚBLICOS FI RENDA FIXA PREVIDENCIÁRIO	Ag. 4679-5 cc 14383-9	13.057.725,31				-100.268,63	-0,77%	12.957.456,68
CAIXA BRASIL DISPONIBILIDADES FIC RENDA FIXA	Ag. 2510 cc 370-8	1.206.274,97		-175.088,10		7.077,48	0,61%	1.038.264,35
CAIXA BRASIL DISPONIBILIDADES FIC RENDA FIXA	Ag. 2510 cc 14-8	7.645.427,24	434.567,63	-7.048.743,67		16.066,22	0,61%	1.047.317,42
BB FLUXO FIC RENDA FIXA SIMPLES PREVIDENCIÁRIO	Ag. 4679-5 cc 14383-9	48.164,00	2.505.964,42	-2.500.000,00		1.098,64	0,65%	55.227,06
BB PERFIL FIC RENDA FIXA REFERENCIADO DI PREVIDENCIÁRIO LP	Ag. 4679-5 cc 14383-9	22.886.565,61	2.000.000,00			192.857,77	0,78%	25.079.423,38
CAIXA BRASIL FI RENDA FIXA REFERENCIADO DI LP	Ag. 2510 cc 14-8	730.533,14				5.748,83	0,79%	736.281,97
CAIXA PRÁTICO FIC RENDA FIXA CURTO PRAZO	Ag. 3136 cc 14-8	101.909,19		-101.934,63		25,44	0,53%	0,00
ITÁLIA FIDC MULTISSETORIAL SÊNIOR	Ag. 4679-5 cc 14383-9	143.041,13				386,96	0,27%	143.428,09
BB SMALL CAPS FIC AÇÕES	Ag. 4679-5 cc 14383-9	7.454.330,76				322.859,58	4,33%	7.777.190,34
CAIXA AÇÕES MULTIGESTOR FIC AÇÕES	Ag. 2510 cc 14-8	3.029.053,15				173.295,68	5,72%	3.202.348,83
BB AÇÕES BOLSA AMERICANA FI AÇÕES	Ag. 4679-5 cc 14383-9	8.430.017,57	1.500.000,00			-505.075,37	-5,41%	9.424.942,20
CAIXA DIVIDENDOS FI AÇÕES	Ag. 2510 cc 14-8	4.966.707,73				359.472,90	7,24%	5.326.180,63
BB QUANTITATIVO FIC AÇÕES	Ag. 4679-5 cc 14383-9	1.237.950,51	1.500.000,00			227.037,27	6,49%	2.964.987,78
CAIXA INSTITUCIONAL FI AÇÕES BDR NÍVEL I	Ag. 2510 cc 14-8	6.310.279,40				-615.002,14	-9,75%	5.695.277,26
BB AÇÕES ESG FI AÇÕES BDR NÍVEL I	Ag. 4679-5 cc 14383-9	634.112,31	1.000.000,00			-162.454,85	-10,54%	1.471.657,46
Aplicações		305.402.428,79						304.558.701,37
Imóveis		2.017.200,00						2.017.200,00
Lote		2.017.200,00						2.017.200,00
Conta Corrente		196.504,62						92.540,29
Caixa 370-8		0,00						0,00
Caixa 3136 cc 14-8		0,00						28.242,24
Caixa 2510 cc 14-8		0,00						0,00
Banco do Brasil 14383-9		0,00						0,00
Bradesco 33390-5		196.504,62						64.298,05
Final		307.616.133,41	8.940.532,05	-9.825.766,40	0,00	41.506,93	0,01%	306.668.441,66

O Instituto de Previdência do Servidor Público de Senador Canedo encerrou o mês de Janeiro com R\$ 306.668.441,66 em seu Patrimônio Líquido, representando uma desvalorização de -R\$ 947.691,75 com relação ao mês anterior e uma desvalorização de -R\$ 947.691,75 com relação ao exercício de 2021. Observando o histórico dos últimos doze meses, obteve um crescimento de 16,64%.

Evolução Patrimônio Líquido

Saldo inicial do ano (31/12/2021)	Evolução nos últimos 12 meses	Evolução em 2022
R\$ 307.616.133,41	16,64%	-0,31%

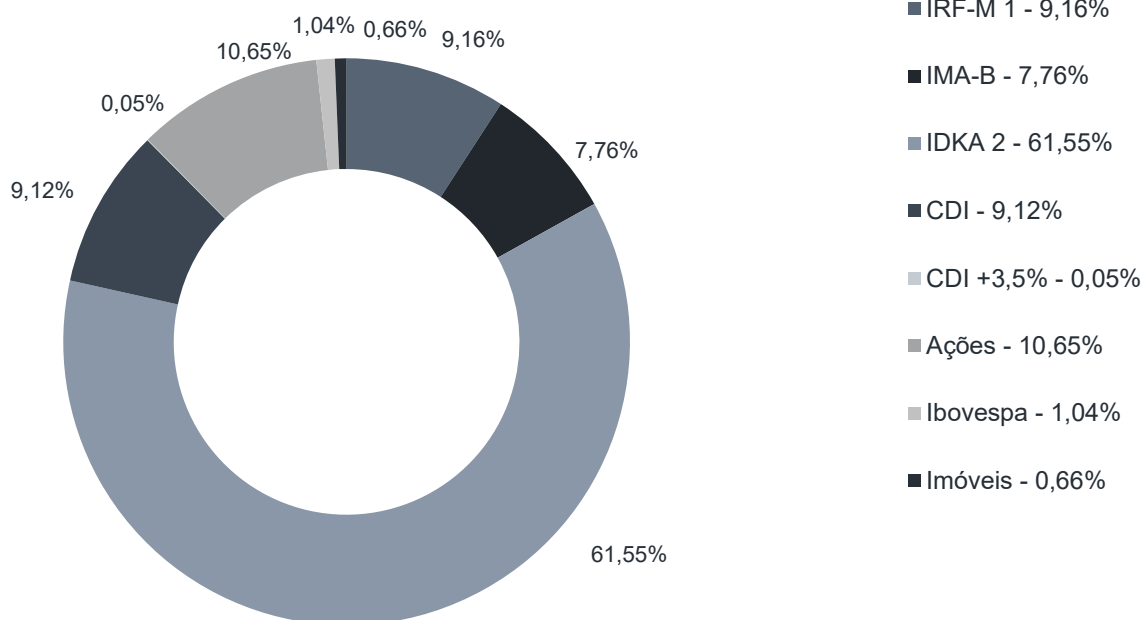
Jan	306.668.441,66	Fev	Mar	Abr
Mai		Jun	Jul	Ago
Set		Out	Nov	Dez



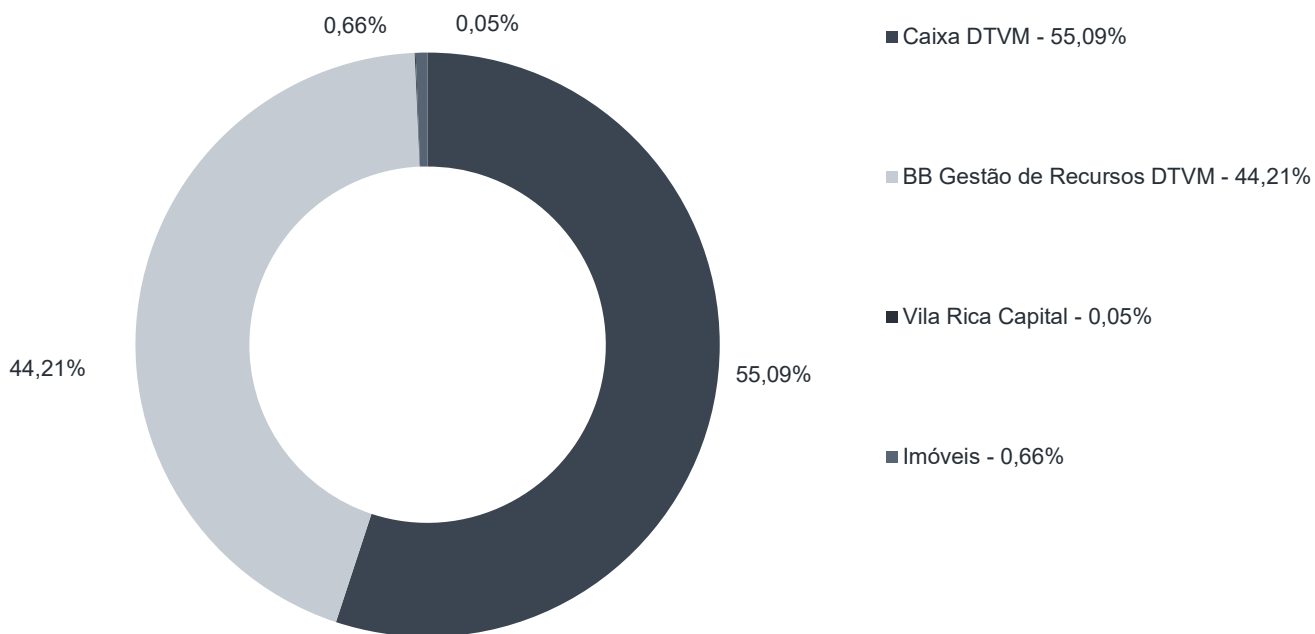
Durante o exercício de 2022, o Fundo de Previdência Social do Município de Senador Canedo alocou seus recursos nos Fundos de Investimentos listados abaixo. É possível observar algumas de suas principais características técnicas como: gestão, taxa de administração, benchmark e período de liquidez para resgate.

Fundos	CNPJ	Gestão	Taxa de Administração	Benchmark	Resgate
CAIXA BRASIL IRF-M 1 TÍTULOS PÚBLICOS FI RENDA FIXA	10.740.670/0001-06	Caixa DTVM	0,20%	IRF-M 1	D+0
CAIXA BRASIL IMA-B TÍTULOS PÚBLICOS FI RENDA FIXA LP	10.740.658/0001-93	Caixa DTVM	0,20%	IMA-B	D+0
CAIXA BRASIL IDKA IPCA 2A TÍTULOS PÚBLICOS FI RENDA FIXA LP	14.386.926/0001-71	Caixa DTVM	0,20%	IDKA 2	D+0
BB IDKA 2 TÍTULOS PÚBLICOS FI RENDA FIXA PREVIDENCIÁRIO	13.322.205/0001-35	BB Gestão de Recursos DTVM	0,20%	IDKA 2	D+1 du
BB IRF-M 1 TÍTULOS PÚBLICOS FIC RENDA FIXA PREVIDENCIÁRIO	11.328.882/0001-35	BB Gestão de Recursos DTVM	0,10%	IRF-M 1	D+0
BB IMA-B TÍTULOS PÚBLICOS FI RENDA FIXA PREVIDENCIÁRIO	07.442.078/0001-05	BB Gestão de Recursos DTVM	0,20%	IMA-B	D+1 du
CAIXA BRASIL DISPONIBILIDADES FIC RENDA FIXA	14.508.643/0001-55	Caixa DTVM	0,80%	CDI	D+0
BB FLUXO FIC RENDA FIXA SIMPLES PREVIDENCIÁRIO	13.077.415/0001-05	BB Gestão de Recursos DTVM	1,00%	CDI	D+0
BB PERFIL FIC RENDA FIXA REFERENCIADO DI PREVIDENCIÁRIO LP	13.077.418/0001-49	BB Gestão de Recursos DTVM	0,20%	CDI	D+0
CAIXA BRASIL FI RENDA FIXA REFERENCIADO DI LP	03.737.206/0001-97	Caixa DTVM	0,20%	CDI	D+0
CAIXA PRÁTICO FIC RENDA FIXA CURTO PRAZO	00.834.074/0001-23	Caixa DTVM	1,70%	CDI	D+0
ITÁLIA FIDC MULTISSETORIAL SÊNIOR	13.990.000/0001-28	Vila Rica Capital	0,39%	CDI +3,5%	Não se aplica
BB SMALL CAPS FIC AÇÕES	05.100.221/0001-55	BB Gestão de Recursos DTVM	2,00%	Ações	D+3 du
CAIXA AÇÕES MULTIGESTOR FIC AÇÕES	30.068.224/0001-04	Caixa DTVM	1,50%	Ibovespa	D+25 du
BB AÇÕES BOLSA AMERICANA FI AÇÕES	36.178.569/0001-99	BB Gestão de Recursos DTVM	1,00%	Ações	D+3 du
CAIXA DIVIDENDOS FI AÇÕES	05.900.798/0001-41	Caixa DTVM	1,50%	Ações	D+4
BB QUANTITATIVO FIC AÇÕES	07.882.792/0001-14	BB Gestão de Recursos DTVM	1,00%	Ações	D+3 du
CAIXA INSTITUCIONAL FI AÇÕES BDR NÍVEL I	17.502.937/0001-68	Caixa DTVM	0,70%	Ações	D+3 du
BB AÇÕES ESG FI AÇÕES BDR NÍVEL I	21.470.644/0001-13	BB Gestão de Recursos DTVM	0,50%	Ações	D+4 du
Imóveis	-	Imóveis	-	Imóveis	-

Distribuição por Indicador - Janeiro de 2022



Distribuição por Instituição - Janeiro de 2022

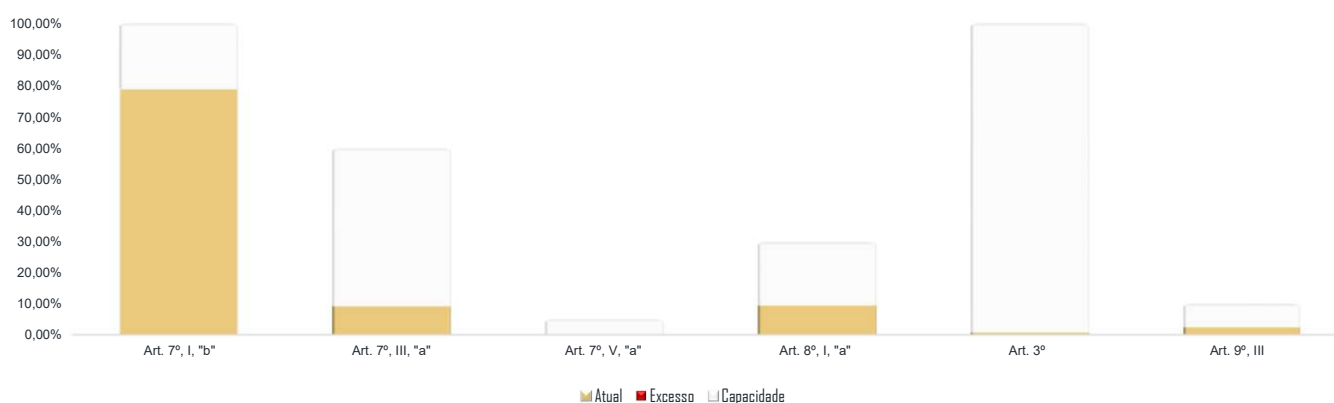


Os limites de alocação dos recursos do Fundo de Previdência Social do Município de Senador Canedo seguem as diretrizes da Resolução CMN 4.963 de 25 de novembro de 2021, onde são classificados de acordo com o tipo de ativo e quando se tratando de fundos de investimento, de acordo com os ativos que compõem sua carteira. Sendo assim, o mesmo encontra-se devidamente enquadrado.

Limites Resolução 4.963

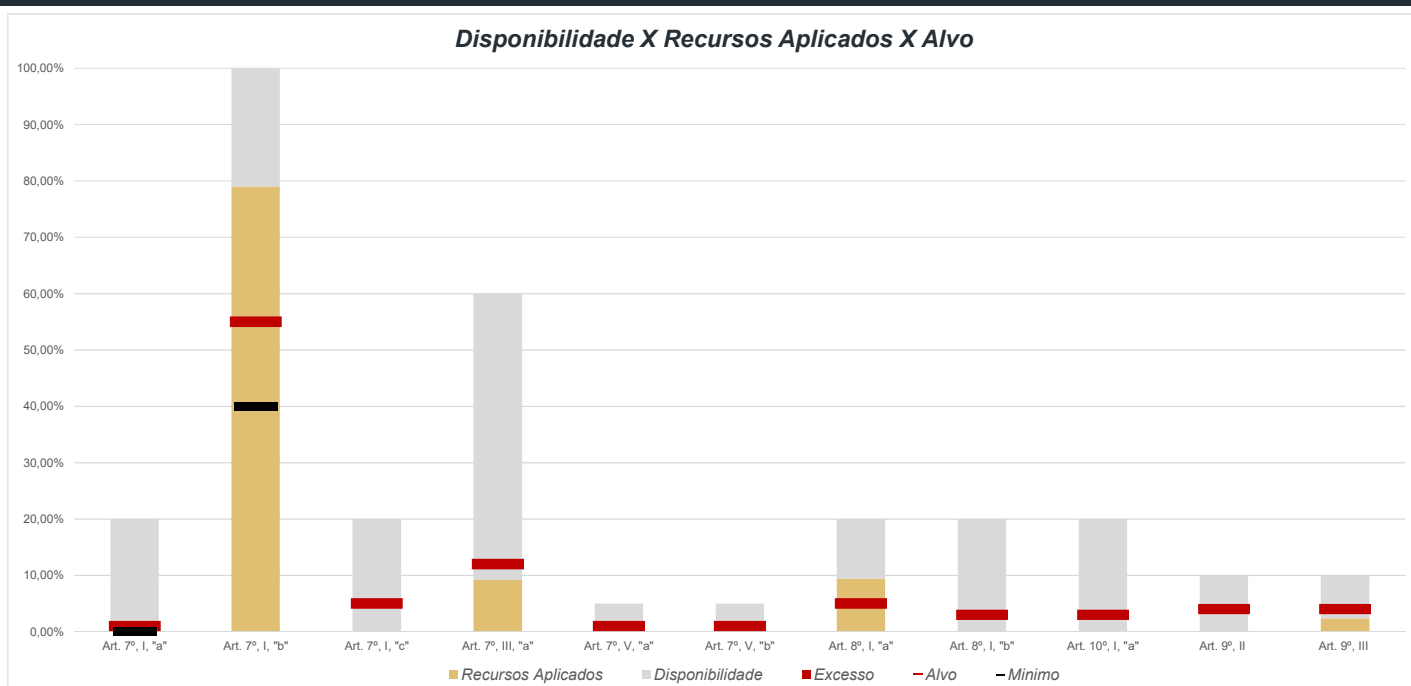
Fundos	Saldo no Mês	Limite do RPPS	Regularidade
Renda Fixa	268.696.116,87	88,22%	100%
Art. 7º, I, "b" - FI (100% TPF) - Referenciados	240.596.174,60	79,00%	100%
CAIXA BRASIL IRF-M 1 TÍTULOS PÚBLICOS FI RENDA FIXA	5.124.328,01	1,68%	
CAIXA BRASIL IRF-M 1 TÍTULOS PÚBLICOS FI RENDA FIXA	5.398.007,48	1,77%	
CAIXA BRASIL IMA-B TÍTULOS PÚBLICOS FI RENDA FIXA LP	10.839.197,96	3,56%	
CAIXA BRASIL IDKA IPCA 2A TÍTULOS PÚBLICOS FI RENDA FIXA LP	130.480.988,63	42,84%	
BB IDKA 2 TÍTULOS PÚBLICOS FI RENDA FIXA PREVIDENCIÁRIO	58.225.950,92	19,12%	
BB IRF-M 1 TÍTULOS PÚBLICOS FIC RENDA FIXA PREVIDENCIÁRIO	17.570.244,92	5,77%	
BB IMA-B TÍTULOS PÚBLICOS FI RENDA FIXA PREVIDENCIÁRIO	12.957.456,68	4,25%	
Art. 7º, III, "a" - FI Renda Fixa conforme CVM	27.956.514,18	9,18%	60%
CAIXA BRASIL DISPONIBILIDADES FIC RENDA FIXA	1.038.264,35	0,34%	
CAIXA BRASIL DISPONIBILIDADES FIC RENDA FIXA	1.047.317,42	0,34%	
BB FLUXO FIC RENDA FIXA SIMPLES PREVIDENCIÁRIO	55.227,06	0,02%	
BB PERFIL FIC RENDA FIXA REFERENCIADO DI PREVIDENCIÁRIO LP	25.079.423,38	8,23%	
CAIXA BRASIL FI RENDA FIXA REFERENCIADO DI LP	736.281,97	0,24%	
Art. 7º, V, "a" - Fundo FIDC Sênior	143.428,09	0,05%	5%
ITÁLIA FIDC MULTISSETORIAL SÊNIOR	143.428,09	0,05%	
Renda Variável e Investimentos Estruturados	28.695.649,78	9,42%	30%
Art. 8º, I, "a" - Fundo de Ações CVM	28.695.649,78	9,42%	30%
BB SMALL CAPS FIC AÇÕES	7.777.190,34	2,55%	
CAIXA AÇÕES MULTIGESTOR FIC AÇÕES	3.202.348,83	1,05%	
BB AÇÕES BOLSA AMERICANA FI AÇÕES	9.424.942,20	3,09%	
CAIXA DIVIDENDOS FI AÇÕES	5.326.180,63	1,75%	
BB QUANTITATIVO FIC AÇÕES	2.964.987,78	0,97%	
Investimento no Exterior	7.166.934,72	2,35%	10%
Art. 9º, III - Ações - BDR Nível I	7.166.934,72	2,35%	10%
CAIXA INSTITUCIONAL FI AÇÕES BDR NÍVEL I	5.695.277,26	1,87%	
BB AÇÕES ESG FI AÇÕES BDR NÍVEL I	1.471.657,46	0,48%	
Aplicações	304.558.701,37	99,31%	
Imóveis	2.017.200,00	0,66%	
Art. 3º - Integralização em Imóveis	2.017.200,00	0,66%	
Lote	2.017.200,00	0,66%	
Conta Corrente	92.540,29	0,03%	
CARTEIRA	306.668.441,66	100,00%	

Disponibilidade 4.963



Limites Resolução 4.963

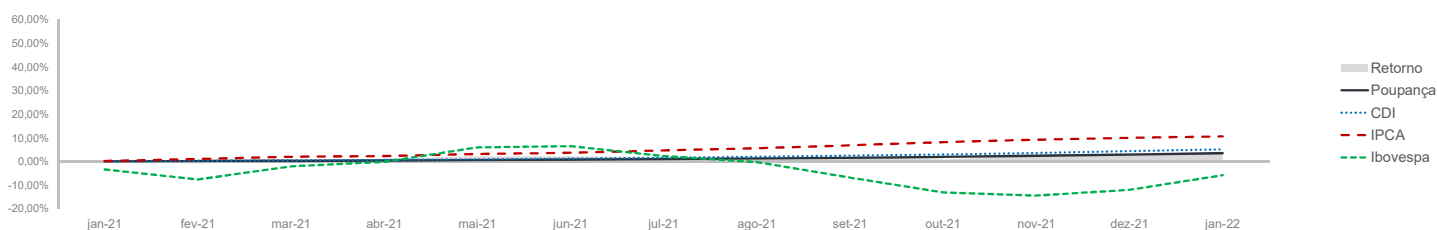
Fundos	Porcentagem do RPPS	Limite	Limite Individual	Política de Investimentos		
				Limite Mínimo	Alvo	Limite Máximo
Renda Fixa	88,22%	100%				
Art. 7º, I, "a" - Títulos Públicos Federais	0,00%	100%	100%	0%	1%	20%
Art. 7º, I, "b" - FI (100% TPF) - Renda Fixa	79,00%	100%	100%	40%	55%	100%
Art. 7º, I, "c" - FI (100% TPF) - Fundos ETF	0,00%	100%	15%	0%	5%	20%
Art. 7º, II - Compromissadas ou TPF lastreadas	0,00%	5%	100%	0%	0%	0%
Art. 7º, III, "a" - FI Renda Fixa conforme CVM	9,18%	60%	15%	0%	12%	60%
Art. 7º, III, "b" - FI Fundos ETF de índice de RF	0,00%	60%	15%	0%	0%	0%
Art. 7º, IV - Ativos financeiros de RF de Bancos	0,00%	20%	20%	0%	0%	0%
Art. 7º, V, "a" - Fundo FIDC Sênior	0,05%	5%	5%	0%	1%	5%
Art. 7º, V, "b" - Fundo Renda Fixa Crédito Privado	0,00%	5%	5%	0%	1%	5%
Art. 7º, V, "c" - Fundo Debentures Incentivadas	0,00%	5%	5%	0%	0%	0%
Renda Variável e Investimentos Estruturados	9,42%	30%				
Art. 8º, I, "a" - Fundo de Ações CVM	9,42%	30%	15%	0%	5%	20%
Art. 8º, I, "b" - Fundos ETF RV CVM	0,00%	30%	15%	0%	3%	20%
Art. 10º, I, "a" - Fundos Multimercados	0,00%	10%	15%	0%	5%	10%
Art. 10º, I, "b" - Fundos em Participações	0,00%	5%	15%	0%	1%	5%
Art. 10º, I, "c" - Fundos Ações - Mercado de Acesso	0,00%	5%	15%	0%	0%	0%
Art. 11º - Fundos Imobiliários	0,00%	5%	15%	0%	2%	5%
Investimento no Exterior	2,35%	10%				
Art. 9º, I - Renda Fixa - Dívida Externa	0,00%	10%	15%	0%	1%	10%
Art. 9º, II - Investimento no Exterior	0,00%	10%	15%	0%	4%	10%
Art. 9º, III - Ações - BDR Nível I	2,35%	10%	15%	0%	4%	10%
Empréstimos Consignados	0,00%	10%				
Art. 12º - Empréstimos Consignados	0,00%	5%	5%	0%	0%	0%
Aplicações	99,31%					
Imóveis	0,66%					
Conta Corrente	0,03%					
Carteira	100,00%					



Pode-se observar a rentabilidade dos principais índices do mercado financeiro que influenciam diretamente na rentabilidade dos ativos que o Fundo de Previdência Social do Município de Senador Canedo aloca seus recursos. Também é possível verificar o histórico de rentabilidade dos fundos de investimentos da carteira.

Indicadores

	IRF-M	IRF-M 1	CDI	IMA-B	IDKA 2	Poupança	IPCA	Ibovespa	S&P 500	BDR	Dólar	Selic	IPCA + 5,04%
2021	-1,99%	2,93%	4,42%	-1,31%	4,98%	2,98%	10,06%	-11,92%	36,26%	33,65%	7,39%	9,25%	16,58%
fev-21	-1,18%	0,04%	0,13%	-1,52%	-0,48%	0,12%	0,86%	-4,37%	3,63%	3,93%	0,99%	2,00%	1,35%
mar-21	-0,84%	0,04%	0,20%	-0,46%	0,29%	0,12%	0,93%	6,00%	7,39%	3,08%	3,02%	2,75%	1,42%
abr-21	0,84%	0,27%	0,21%	0,65%	1,35%	0,16%	0,31%	1,94%	-0,18%	0,98%	-5,16%	2,75%	0,80%
mai-21	0,20%	0,20%	0,27%	1,00%	0,88%	0,16%	0,83%	6,16%	-2,64%	-3,85%	-3,17%	3,50%	1,32%
jun-21	0,21%	0,21%	0,31%	0,42%	-0,32%	0,20%	0,53%	0,46%	-2,27%	-0,28%	-4,40%	4,25%	1,02%
jul-21	-0,47%	0,19%	0,36%	-0,37%	-0,18%	0,24%	0,96%	-3,94%	4,72%	5,91%	2,39%	5,25%	1,45%
ago-21	-0,60%	0,37%	0,43%	-1,09%	0,26%	0,24%	0,87%	-2,48%	3,34%	2,28%	0,42%	5,25%	1,36%
set-21	-0,33%	0,40%	0,44%	-0,13%	1,10%	0,30%	1,16%	-6,57%	0,73%	-0,17%	5,76%	6,25%	1,65%
out-21	-2,63%	-0,54%	0,48%	-2,54%	-1,47%	0,36%	1,25%	-6,74%	10,92%	11,15%	3,74%	7,75%	1,74%
nov-21	1,79%	0,79%	0,59%	3,47%	2,51%	0,44%	0,95%	-1,53%	-1,24%	-0,67%	-0,41%	9,25%	1,44%
dez-21	1,89%	0,88%	0,76%	0,22%	0,83%	0,49%	0,73%	2,85%	3,63%	1,71%	-0,70%	9,25%	1,22%
jan-22	-0,08%	0,63%	0,73%	-0,73%	0,05%	0,56%	0,54%	6,98%	-9,05%	-9,83%	-4,00%	9,25%	0,95%
12 meses	-1,27%	3,53%	5,03%	-1,20%	4,88%	3,44%	10,38%	-2,53%	18,94%	13,57%	-2,16%	9,25%	16,91%
2022	-0,08%	0,63%	0,73%	-0,73%	0,05%	0,56%	0,54%	6,98%	-9,05%	-9,83%	-4,00%	9,25%	6,49%



Rentabilidade

Fundos	2021	12 meses	set/21	out/21	nov/21	dez/21	jan/22	2022
Renda Fixa								
Art. 7º, I, "b" - FI (100% TPF) - Referenciados								
CAIXA BRASIL IRF-M 1 TÍTULOS PÚBLICOS FI RENDA FIXA	2,70%	3,30%	0,38%	-0,54%	0,78%	0,85%	0,61%	0,61%
CAIXA BRASIL IMA-B TÍTULOS PÚBLICOS FI RENDA FIXA LP	-1,53%	-1,42%	-0,16%	-2,56%	3,44%	0,21%	-0,76%	-0,76%
CAIXA BRASIL IDKA IPCA 2A TÍTULOS PÚBLICOS FI RENDA FIXA LP	4,66%	4,54%	1,08%	-1,29%	2,42%	0,72%	0,02%	0,02%
BB IDKA 2 TÍTULOS PÚBLICOS FI RENDA FIXA PREVIDENCIÁRIO	4,65%	4,47%	1,03%	-1,25%	2,43%	0,71%	0,01%	0,01%
BB IRF-M 1 TÍTULOS PÚBLICOS FIC RENDA FIXA PREVIDENCIÁRIO	2,64%	3,24%	0,37%	-0,52%	0,77%	0,84%	0,61%	0,61%
BB IMA-B TÍTULOS PÚBLICOS FI RENDA FIXA PREVIDENCIÁRIO	-1,51%	-1,42%	-0,15%	-2,58%	3,44%	0,20%	-0,77%	-0,77%
Art. 7º, III, "a" - FI Renda Fixa conforme CVM								
CAIXA BRASIL DISPONIBILIDADES FIC RENDA FIXA	3,29%	3,83%	0,33%	0,38%	0,47%	0,63%	0,61%	0,61%
BB FLUXO FIC RENDA FIXA SIMPLES PREVIDENCIÁRIO	3,27%	3,86%	0,35%	0,40%	0,51%	0,67%	0,65%	0,65%
BB PERFIL FIC RENDA FIXA REFERENCIADO DI PREVIDENCIÁRIO LP	4,62%	5,27%	0,46%	0,49%	0,63%	0,80%	0,78%	0,78%
CAIXA BRASIL FI RENDA FIXA REFERENCIADO DI LP	4,60%	5,25%	0,53%	0,50%	0,62%	0,75%	0,79%	0,79%
Art. 7º, V, "a" - Fundo FIDC Sênior								
ITÁLIA FIDC MULTISSETORIAL SÊNIOR	-34,29%	-	6,19%	0,05%	0,30%	0,47%	0,27%	0,27%
Renda Variável e Investimentos Estruturados								
Art. 8º, I, "a" - Fundo de Ações CVM								
BB SMALL CAPS FIC AÇÕES	-19,85%	-12,25%	-7,04%	-12,78%	-2,56%	3,55%	4,33%	4,33%
CAIXA AÇÕES MULTIGESTOR FIC AÇÕES	-15,47%	-8,27%	-5,52%	-10,13%	-2,37%	2,19%	5,72%	5,72%
BB AÇÕES BOLSA AMERICANA FI AÇÕES	30,30%	23,74%	-4,78%	7,19%	-0,54%	5,28%	-5,41%	-5,41%
CAIXA DIVIDENDOS FI AÇÕES	-9,35%	3,63%	-4,57%	-4,28%	0,81%	1,52%	7,24%	7,24%
BB QUANTITATIVO FIC AÇÕES	-6,26%	5,03%	-3,98%	-5,02%	-1,49%	3,56%	6,49%	6,49%
Investimento no Exterior								
Art. 9º, III - Ações - BDR Nível I								
CAIXA INSTITUCIONAL FI AÇÕES BDR NÍVEL I	30,51%	11,35%	-0,25%	10,93%	-0,89%	1,70%	-9,75%	-9,75%
Imóveis								
Art. 3º - Integralização em Imóveis								
Lote								

Cenário Econômico | Janeiro/2022

Setor Externo

Janeiro foi marcado por um expressivo aumento nas taxas de juros reais americanas, o que impactou globalmente o apetite dos investidores por ativos.

Esse movimento foi provocado principalmente pelas indicações do início iminente das altas de juros pelo Fed. Em sua reunião, a autoridade monetária americana confirmou o encerramento do programa de compra de ativos em março. Além disso, indicou que em breve será necessário aumentar a taxa de juros.

Powell, presidente do Fed, não descartou a possibilidade de elevação na taxa básica de juros em todas as reuniões da instituição em 2022, assim como a chance de um incremento maior do que 25 pontos base, o que contribuiu para a maior queda mensal da bolsa americana desde o início da pandemia.

No cenário geopolítico, as tensões envolvendo a Rússia e a Ucrânia também foram destaque e contribuíram para a performance negativa dos ativos de risco globais.

O aumento da hostilidade causado pela movimentação de tropas russas na fronteira com a Ucrânia gerou preocupação nos países membros da OTAN.

Alguns países sinalizaram que estariam dispostos a apoiar a Ucrânia na disputa, e sanções econômicas contra a Rússia foram consideradas.

Em contrapartida, há o risco de redução da oferta de gás da Rússia para a Europa como parte da negociação, o que representa um risco adicional à inflação que já se encontra elevada.

Um embate armado aparentemente não é do interesse de nenhuma das partes envolvidas, o desenvolvimento do

conflito deve ser monitorado com atenção.

Na Europa, o número de novos casos de Covid continuou a acelerar com a disseminação da variante Ômicron. O aumento de casos provocou aceleração na aplicação de doses de reforço. Dessa forma, os números de hospitalizações e mortes se elevaram de forma mais moderada do que o número de casos, permitindo o relaxamento de medidas de restrição à mobilidade em alguns países.

De maneira geral, o impacto econômico da nova se mostrou mais limitado do que o observado em ondas anteriores.



Brasil

Os ativos brasileiros se destacaram positivamente, após meses de desempenhos ruins suportados.

No campo político, foram divulgadas pesquisas sugerindo que o ex-presidente Lula segue com ampla vantagem em relação a outros candidatos.

Ao longo do mês, o ex-presidente Lula deu sinais de moderação e se aproximou do centro, indicando que poderia formar uma chapa com Geraldo Alckmin como vice. A perspectiva de Lula mais moderado contribuiu para a boa performance dos ativos de risco brasileiros no mês.

No cenário fiscal, a principal notícia foi o apoio do governo a um projeto de redução dos impostos federais sobre combustíveis e energia, sem apontar uma compensação de receitas, como demandado pela Lei de Responsabilidade Fiscal.

Quanto ao cenário econômico, os números acima do esperado tanto para serviços quanto para comércio em novembro de 2021 sugeriram resiliência da economia no último trimestre de 2021.

Ainda, os dados de inflação voltaram a surpreender o mercado e mostraram uma inflação que continua elevada, com surpresa tanto em serviços quanto em bens comercializáveis.

No que tange a taxa Selic, o mercado se mostrou atento à: (i) trajetória da inflação; (ii) perspectivas e movimentos eleitorais; (iii) desenvolvimento do quadro sanitário com a chegada da variante Ômicron; (iv) políticas populistas com gastos fiscais para aumentar a chance de o presidente em exercício ganhar a eleição e que podem aumentar a necessidade do ajuste fiscal futuro.



Mercado

O Ibovespa terminou o mês de janeiro com alta de 6,98%, aos 112.143 pontos.

O CDI teve rentabilidade de +0,73% no mês, com acumulado de +5,00% em 12 meses. Pela cotação do Banco Central, Ptax 800, o real valorizou 4,00%, cotado a R\$ 5,3574.

O IRF-M 1 apresentou variação de 0,63%, com acumulado de 3,53% nos últimos 12 meses. O IMA-B variou -0,73% no mês, com acumulado de -1,15% em 12 meses e, por fim, o IDKa IPCA 2A rendeu 0,05% no mês, com acumulado de 4,87% nos últimos 12 meses.

Reider Ferreira Peresoto

SETE CAPITAL CONSULTORIA LTDA.
CNPJ: 14.057.808/0001-10