

*Relatório de
Investimentos
Janeiro de 2021*



*Fundo de Previdência Social do
Município de Senador Canedo*

Ficha Cadastral Janeiro de 2021

Dados do Ente Federativo

Ente Federativo	Prefeitura Municipal de Senador Canedo
CNPJ	25.107.525/0001-51
Endereço	GO 403 KM 9, S/N
E-mail	governo@senadorcanedo.go.gov.br
Telefone	(62) 3275-3000
Prefeito	Fernando Pellozo
Início da Gestão	01/01/2021
E-mail	governo@senadorcanedo.go.gov.br

Dados da Unidade Gestora do RPPS do Município de Senador Canedo

Unidade Gestora	Instituto de Previdência do Servidor Público de Senador Canedo
Nome Fantasia	SENAPREV
CNPJ	04.927.847/0001-77
Endereço	Av. Dr. JOSE CARNEIRO, Qd. 37, Lt. 07
CEP	75250-000
Telefone	(62) 3532-2046
E-mail	senaprev.previdencia@gmail.com

Representante Legal	Ana Maria Emos Ferreira	Gestor de Recursos	Gustavo Henrique Castro Alves
Cargo	Presidente	Cargo	Gestor
Início da Gestão	01/01/2021	Início da Gestão	01/01/2021
E-mail	ame.ferreira@gmail.com	E-mail	gugacas@gmail.com
Telefone	(62) 3532-2046	Telefone	(62) 3532-2046
Certificação		Certificação	APIMEC CGRPPS
Validade	-	Validade	04/08/2023

Membros da Unidade Gestora do RPPS do Município de Senador Canedo

Colegiado Deliberativo	Conselho de Fiscalização	Comitê de Investimentos
Fernando Nunes da Silva		Gustavo Henrique Castro Alves
Nubia Bianca Ferreira dos Santos		Noemia Soares de Oliveira Santos
José Rodrigues da Silva		Wendel Patrício de Moraes
Willian Rodrigues do Nascimento		
Darcy Ribeiro Silva Junior		
Wilson Carlos da Silva		
Lacildes Zenis da Silva Melo		
Cleusa Vaz da Costa Santos		
Olemarcion Francisco Ricardo		
Weila Flavia David Severino		
Wendel Patrício de Moraes		
Gustavo Henrique Castro Alves		

Atenção!

Qualquer alteração dos dados cadastrais como Prefeito, Gestor e membros dos Conselhos e Comitê, devem nos solicitar a Ficha Cadastral através do e-mail relatorio@setecapitalrpps.com.br aos cuidados da Equipe do Backoffice ou ligar no (62) 3924-6211 / (62) 3773-1606 e falar com a equipe do Backoffice.

Com quem falar na Consultoria?

Departamento Backoffice | e-mail: relatorio@setecapitalrpps.com.br | (62) 3924-6211

Assuntos: Relatórios, APR, ATA's, DAIR e Declaração de Veracidade

Responsável depto.: Alexandre Veiga Tel Ramal.: (62) 3773-1605
Responsável pelo RPPS: Alan Dias Pimentel Tel Ramal.: (62) 3773-1604

Departamento de Investimentos | e-mail: comercial@setecapitalrpps.com.br | (62) 3924-6211

Assunto: Orientação de Aplicação e Resgate, Notificações e Diligência, Análises de Carteiras e Fundos de Investimentos e Cenário Macro Econômico

Responsável Téc.: Reiter Peixoto Tel Ramal.: (62) 3773-1634
Consultor Interno: Beatriz Okumura Tel Ramal.: (62) 3773-1629

Departamento Financeiro | e-mail: financeiro@setecapitalrpps.com.br | (62) 3924-6211

Assunto: Emissão de NF e Boletos e Agendamento de Reuniões presenciais

Responsável: Keity Tel Ramal.: (62) 3773-1618

Departamento Compliance | e-mail: compliance@setecapitalrpps.com.br | (62) 3924-6211

Assunto: Controle Interno de Normas e Condutas interno e externo

Responsável: Thales Tel Ramal.: (62) 3773-1620

Departamento Licitação e Contratos | e-mail: licitacao@setecapitalrpps.com.br | (62) 3924-6211

Assunto: Licitações, Documentos da empresa, sócios e demais e formalização de contratos

Responsável: Daniella Nielsen Tel Ramal.: (62) 3773-1614

Departamento Serviço Atendimento ao Cliente - SAC | e-mail: contato@setecapitalrpps.com.br | (62) 3924-6211

Assunto: Atendimento ao Cliente

Responsável: Viviane Vieira Tel Ramal.: (62) 3773-1632

Departamento Educacional | e-mail: contato@jornadaeducacional.com.br | (62) 3924-6211

Assunto: Cursos de Capacitação

Responsável: Viviane Vieira Tel Ramal.: (62) 3773-1632
Responsável: Amanda Rocha Tel Ramal.: (62) 3773-1633

Abaixo é demonstrado a rentabilidade mensal e acumulada da carteira de investimentos, assim como o retorno financeiro. O Fundo de Previdência Social do Município de Senador Canedo obteve no mês de janeiro um retorno de -R\$ 373.520,92, equivalente a -0,15%. Assim, no ano de 2021 acumulou-se um retorno de -R\$ 373.520,92 representando uma rentabilidade de -0,15%

Relatório de Risco:

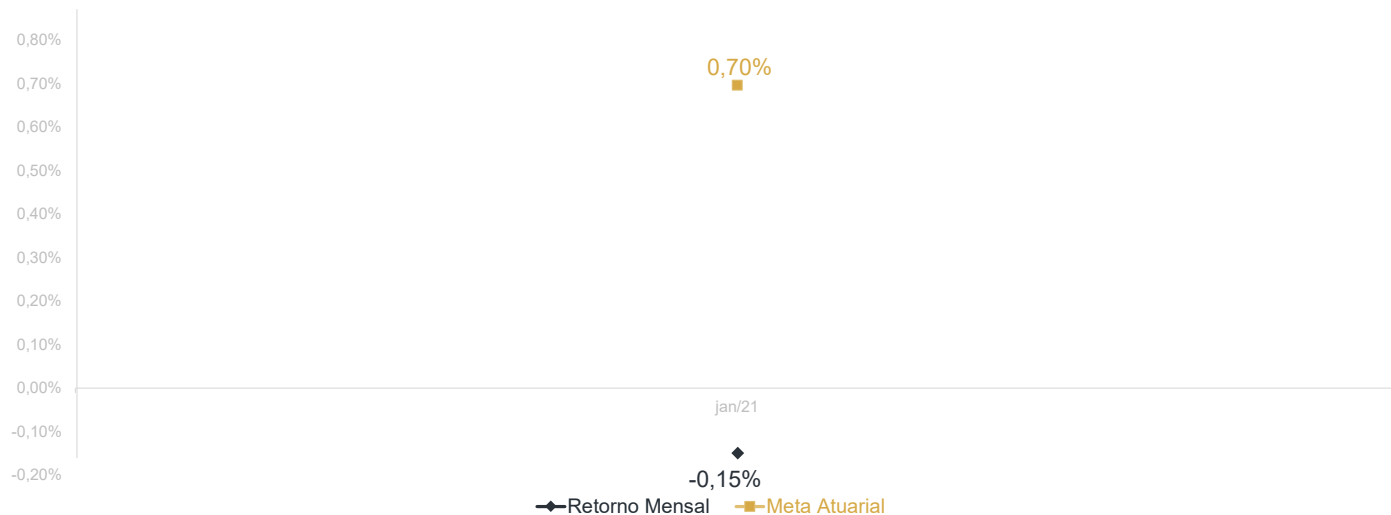
Performance Absoluta

	jan-21	fev-21	mar-21	abr-21	mai-21	jun-21
Carteira	-0,15%					
Retorno Financeiro	-373.520,92					
Meta Atuarial	0,70%					

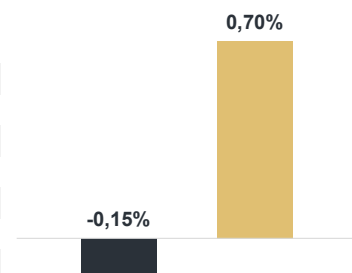
	jul-21	ago-21	set-21	out-21	nov-21	dez-21
Carteira						
Retorno Financeiro						
Meta Atuarial						

Retorno Mensal X Meta Atuarial Mensal

**Meta
IPCA+5,47%**



Estadística	Consolidado - 2021	
Meses acima da Meta Atuarial:	0	Carteira -0,15%
Meses abaixo da Meta Atuarial:	1	Retorno -R\$ 373.520,92
Retorno Mensal Máximo	-0,15% jan-21	Meta 0,70%
Retorno Mensal Médio	-0,15%	Meta Atuarial IPCA+5,47%
Retorno Mensal Mínimo	-0,15% jan-21	Retorno 2020 R\$14.557.076,36
		Retorno 2019 R\$19.308.169,25
		Retorno 2018 R\$12.344.297,10
		Retorno 2017 R\$15.160.533,81



No extrato consolidado é exibido o detalhamento da carteira de investimentos do Fundo de Previdência Social do Município de Senador Canedo durante o exercício de 2021, assim como suas movimentações e realocações do período. No mês de janeiro não teve nenhuma movimentação.

Extrato Consolidado

Senador Canedo

Janeiro de 2021

jan/21

Aplicações	Cc vinculada	Financeiro Inicial	Aplicação	Resgate	Amortização	Rendimento	Rent. %	Total
CAIXA BRASIL IRF-M 1 TÍTULOS PÚBLICOS FI RENDA FIXA	Ag. 2510 cc 14-8	27.626.428,64				6.967,35	0,03%	27.633.395,99
CAIXA BRASIL IRF-M 1 TÍTULOS PÚBLICOS FI RENDA FIXA	Ag. 2510 cc 370-8	3.661.854,93				923,52	0,03%	3.662.778,45
CAIXA BRASIL IMA-B TÍTULOS PÚBLICOS FI RENDA FIXA LP	Ag. 2510 cc 14-8	11.091.626,77				-96.772,73	-0,87%	10.994.854,04
CAIXA BRASIL IDKA IPCA 2A TÍTULOS PÚBLICOS FI RENDA FIXA LP	Ag. 2510 cc 14-8	120.590.446,85				161.128,18	0,13%	120.751.575,03
BB IDKA 2 TÍTULOS PÚBLICOS FI RENDA FIXA PREVIDENCIÁRIO	Ag. 4679-5 cc 14383-9	55.635.688,00				98.470,02	0,18%	55.734.158,02
BB IRF-M 1 TÍTULOS PÚBLICOS FIC RENDA FIXA PREVIDENCIÁRIO	Ag. 4679-5 cc 14383-9	17.013.652,17				5.343,65	0,03%	17.018.995,82
BB IMA-B TÍTULOS PÚBLICOS FI RENDA FIXA PREVIDENCIÁRIO	Ag. 4679-5 cc 14383-9	13.258.548,90				-114.521,15	-0,86%	13.144.027,75
CAIXA BRASIL DISPONIBILIDADES FIC RENDA FIXA	Ag. 2510 cc 370-8	1.567.617,65		-44.803,48		1.284,72	0,08%	1.524.098,89
CAIXA BRASIL DISPONIBILIDADES FIC RENDA FIXA	Ag. 2510 cc 14-8	1.066.108,29	2.452.551,01	-391.417,47		1.039,29	0,08%	3.128.281,12
BB FLUXO FIC RENDA FIXA PREVIDENCIÁRIO	Ag. 4679-5 cc 14383-9	13.321,41	2.576,66			10,47	0,08%	15.908,54
ITÁLIA FIDC MULTISSETORIAL SÊNIOR	Ag. 4679-5 cc 14383-9	217.697,13				158,17		217.855,30
BB SMALL CAPS FIC AÇÕES	Ag. 4679-5 cc 14383-9	9.300.536,95				-437.552,41	-4,70%	8.862.984,54
Aplicações		261.043.527,69						262.688.913,49
Imóveis		0,00						0,00
Conta Corrente		158.820,86						49.169,17
Caixa 370-8		0,00						0,00
Caixa 3136 cc 14-8		116.118,38						926,65
Caixa 2510 cc 14-8		0,00						0,00
Banco do Brasil 14383-9		0,00						0,00
Bradesco 33390-5		42.702,48						48.242,52
Final		261.202.348,55	2.455.127,67	-436.220,95	0,00	-373.520,92	-0,15%	262.738.082,66

O Instituto de Previdência do Servidor Público de Senador Canedo encerrou o mês de Janeiro com R\$ 262.738.082,66 em seu Patrimônio Líquido, representando um aumento de R\$ 1.535.734,11 com relação ao mês anterior e um aumento de R\$ 1.535.734,11 com relação ao exercício de 2019. Observando o histórico dos últimos doze meses, obteve um crescimento de 15,92%.

Evolução Patrimônio Líquido

Saldo inicial do ano (31/12/2020)	Evolução nos últimos 12 meses	Evolução em 2021
R\$ 261.202.348,55	15,92%	0,59%

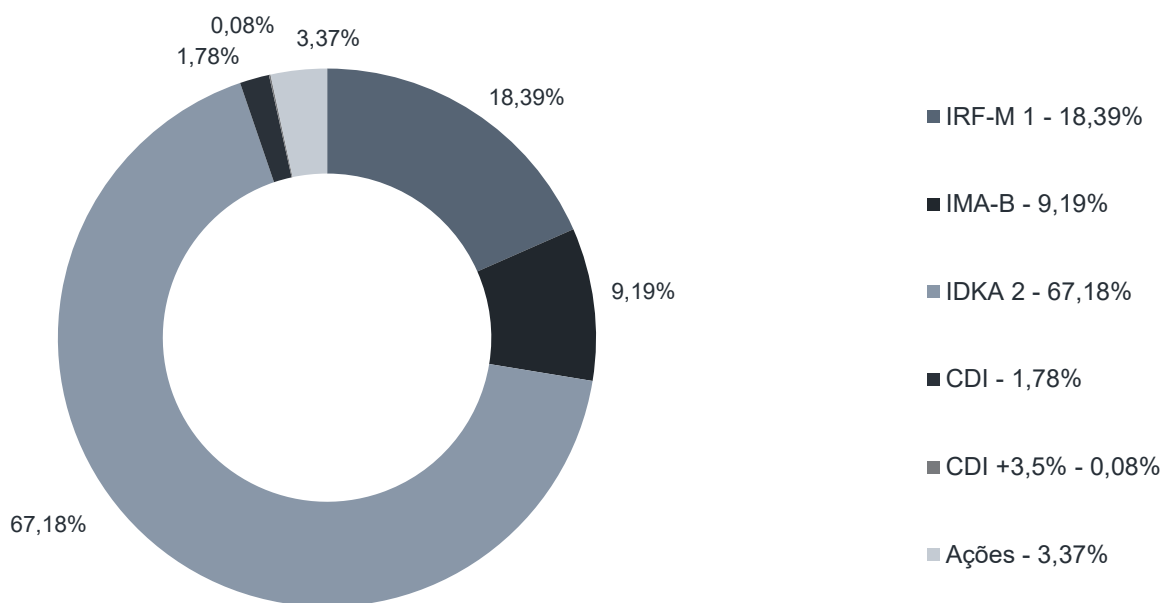
Jan	262.738.082,66	Fev	Mar	Abr
Mai		Jun	Jul	Ago
Set		Out	Nov	Dez



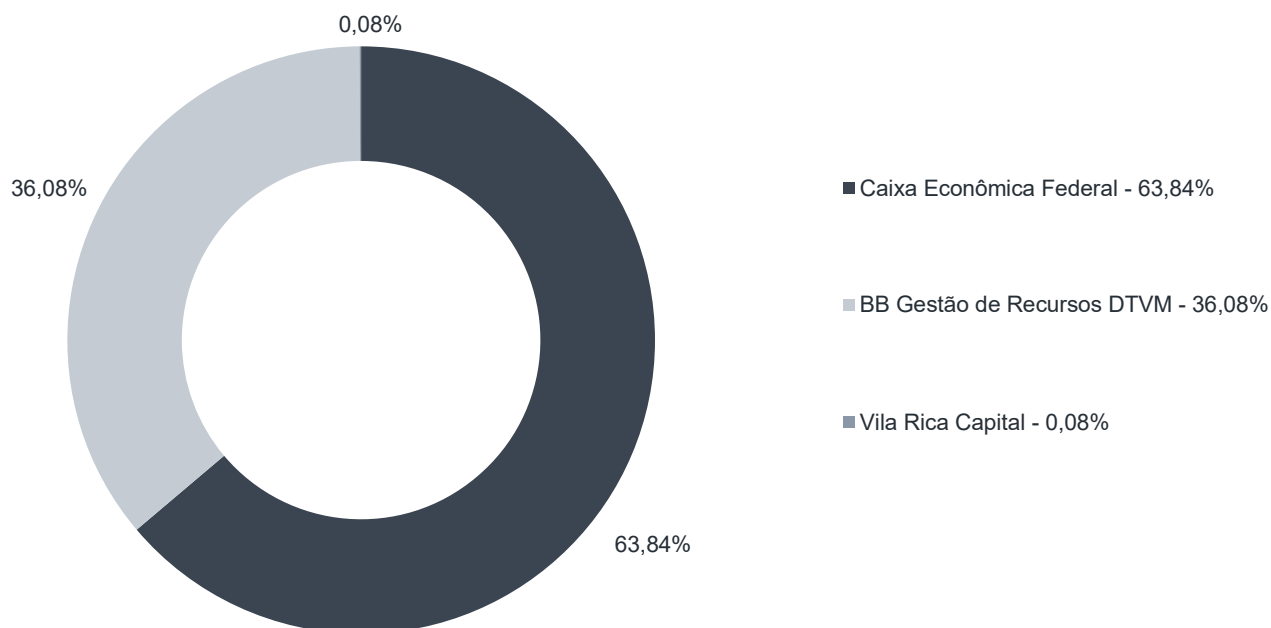
Durante o exercício de 2021, o Fundo de Previdência Social do Município de Senador Canedo alocou seus recursos nos Fundos de Investimentos listados abaixo. É possível observar algumas de suas principais características técnicas como: gestão, taxa de administração, benchmark e período de liquidez para resgate.

Fundos	CNPJ	Gestão	Taxa de Administração	Benchmark	Resgate
CAIXA BRASIL IRF-M 1 TÍTULOS PÚBLICOS FI RENDA FIXA	10.740.670/0001-06	Caixa Econômica Federal	0,20%	IRF-M 1	D+0
CAIXA BRASIL IMA-B TÍTULOS PÚBLICOS FI RENDA FIXA LP	10.740.658/0001-93	Caixa Econômica Federal	0,20%	IMA-B	D+0
CAIXA BRASIL IDKA IPCA 2A TÍTULOS PÚBLICOS FI RENDA FIXA LP	14.386.926/0001-71	Caixa Econômica Federal	0,20%	IDKA 2	D+0
BB IDKA 2 TÍTULOS PÚBLICOS FI RENDA FIXA PREVIDENCIÁRIO	13.322.205/0001-35	BB Gestão de Recursos DTVM	0,20%	IDKA 2	D+1 du
BB IRF-M 1 TÍTULOS PÚBLICOS FIC RENDA FIXA PREVIDENCIÁRIO	11.328.882/0001-35	BB Gestão de Recursos DTVM	0,10%	IRF-M 1	D+0
BB IMA-B TÍTULOS PÚBLICOS FI RENDA FIXA PREVIDENCIÁRIO	07.442.078/0001-05	BB Gestão de Recursos DTVM	0,20%	IMA-B	D+1 du
CAIXA BRASIL DISPONIBILIDADES FIC RENDA FIXA	14.508.643/0001-55	Caixa Econômica Federal	0,80%	CDI	D+0
BB FLUXO FIC RENDA FIXA PREVIDENCIÁRIO	13.077.415/0001-05	BB Gestão de Recursos DTVM	1,00%	CDI	D+0
ITÁLIA FIDC MULTISSETORIAL SÊNIOR	13.990.000/0001-28	Vila Rica Capital	0,39%	CDI +3,5%	Não se aplica
BB SMALL CAPS FIC AÇÕES	05.100.221/0001-55	BB Gestão de Recursos DTVM	2,00%	Ações	D+3 du

Distribuição por Indicador - Janeiro de 2021



Distribuição por Instituição - Janeiro de 2021



Os limites de alocação dos recursos do Fundo de Previdência Social do Município de Senador Canedo seguem as diretrizes da Resolução CMN 3.922 de 25 de novembro de 2010, onde são classificados de acordo com o tipo de ativo e quando se tratando de fundos de investimento, de acordo com os ativos que compõem sua carteira. Sendo assim, o mesmo encontra-se devidamente enquadrado.

Limites Resolução 3.922

Fundos	Saldo no Mês	Limite do RPPS	Regularidade
Renda Fixa	253.825.928,95	96,63%	100%
Art. 7º, I, "b" - FI (100% TPF) - IMA ou IDKA	248.939.785,10	94,77%	100%
CAIXA BRASIL IRF-M 1 TÍTULOS PÚBLICOS FI RENDA FIXA	27.633.395,99	10,52%	
CAIXA BRASIL IRF-M 1 TÍTULOS PÚBLICOS FI RENDA FIXA	3.662.778,45	1,39%	
CAIXA BRASIL IMA-B TÍTULOS PÚBLICOS FI RENDA FIXA LP	10.994.854,04	4,19%	
CAIXA BRASIL IDKA IPCA 2A TÍTULOS PÚBLICOS FI RENDA FIXA LP	120.751.575,03	45,97%	
BB IDKA 2 TÍTULOS PÚBLICOS FI RENDA FIXA PREVIDENCIÁRIO	55.734.158,02	21,22%	
BB IRF-M 1 TÍTULOS PÚBLICOS FIC RENDA FIXA PREVIDENCIÁRIO	17.018.995,82	6,48%	
BB IMA-B TÍTULOS PÚBLICOS FI RENDA FIXA PREVIDENCIÁRIO	13.144.027,75	5,00%	
Art. 7º, IV, "a" - FI Referenciado RF ou RF	4.668.288,55	1,78%	40%
CAIXA BRASIL DISPONIBILIDADES FIC RENDA FIXA	1.524.098,89	0,58%	
CAIXA BRASIL DISPONIBILIDADES FIC RENDA FIXA	3.128.281,12	1,19%	
BB FLUXO FIC RENDA FIXA PREVIDENCIÁRIO	15.908,54	0,01%	
Art. 7º, VII, "a" - FIDC - Sênior	217.855,30	0,08%	5%
ITÁLIA FIDC MULTISSETORIAL SÊNIOR	217.855,30	0,08%	
Renda Variável e Investimentos Estruturados	8.862.984,54	3,37%	30%
Art. 8º, II, "a" - FIA - Fundo de Ações	8.862.984,54	3,37%	20%
BB SMALL CAPS FIC AÇÕES	8.862.984,54	3,37%	
Aplicações	262.688.913,49	99,98%	
Conta Corrente	49.169,17	0,02%	
CARTEIRA	262.738.082,66	100,00%	

Disponibilidade 3.922

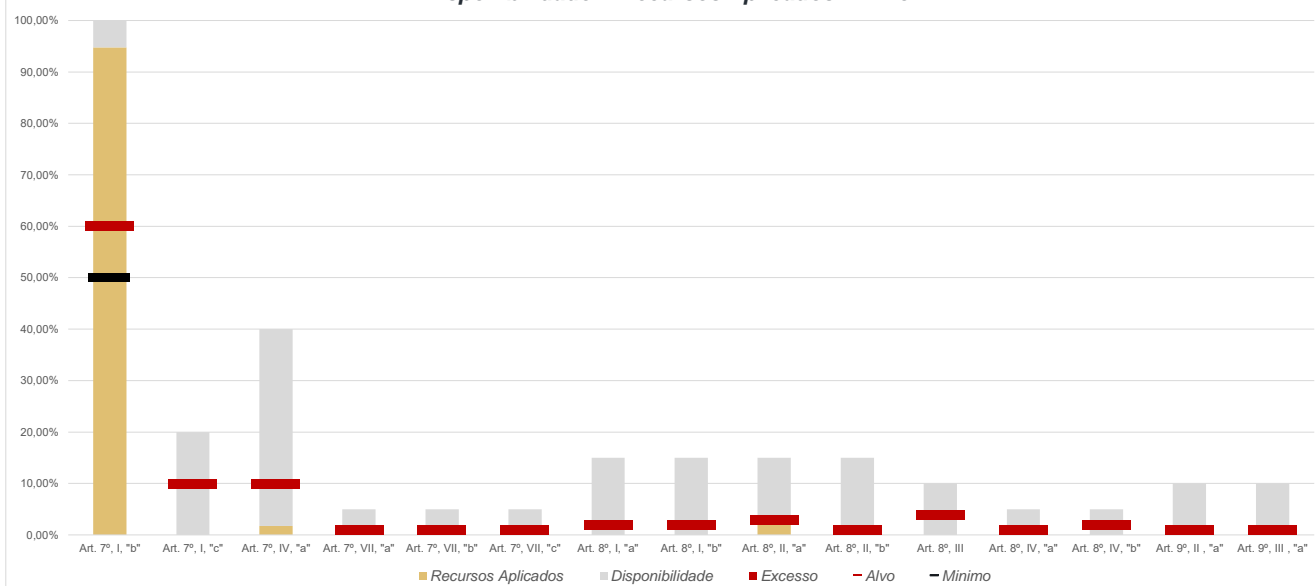


Limites Resolução 3.922

Política de Investimentos

Fundos	Porcentagem do RPPS	Limite	Limite Individual	Limite Mínimo	Alvo	Limite Máximo
Renda Fixa	96,63%	100%				
Art. 7º, I, "a" - Títulos Públicos Federais - SELIC	0,00%	100%	-	0%	0%	20%
Art. 7º, I, "b" - FI (100% TPF) - IMA ou IDKA	94,77%	100%	-	50%	60%	100%
Art. 7º, I, "c" - FI (100% TPF) - Bolsa de Valores	0,00%	100%	-	0%	10%	20%
Art. 7º, II - Compromissadas	0,00%	5%	-	0%	0%	5%
Art. 7º, III, "a" - FI Referenciado RF ou RF - IMA ou IDKA	0,00%	60%	20%	0%	0%	50%
Art. 7º, III, "b" - FI de Índices RF - IMA ou IDKA	0,00%	60%	20%	0%	0%	50%
Art. 7º, IV, "a" - FI Referenciado RF ou RF	1,78%	40%	20%	0%	10%	40%
Art. 7º, IV, "b" - FI de Índices RF	0,00%	40%	20%	0%	0%	10%
Art. 7º, V, "b" - LIG - Letras Imobiliárias Garantidas	0,00%	20%	250 mil	0%	0%	40%
Art. 7º, VI, "a" - CDB - Certificado de Depósito Bancário	0,00%	15%	250 mil	0%	0%	0%
Art. 7º, VI, "b" - Poupança	0,00%	15%	250 mil	0%	0%	0%
Art. 7º, VII, "a" - FIDC - Sênior	0,08%	5%	-	0%	1%	5%
Art. 7º, VII, "b" - FI Crédito Privado - Aberto	0,00%	5%	-	0%	1%	5%
Art. 7º, VII, "c" - FI Debêntures	0,00%	5%	-	0%	1%	5%
Renda Variável e Investimentos Estruturados	3,37%	30%				
Art. 8º, I, "a" - FI Renda Variável	0,00%	30%	20%	0%	2%	15%
Art. 8º, I, "b" - FI de Índices de Renda Variável	0,00%	30%	20%	0%	2%	15%
Art. 8º, II, "a" - FIA - Fundo de Ações	3,37%	20%	-	0%	3%	15%
Art. 8º, II, "b" - FI de Índices de Renda Variável	0,00%	20%	-	0%	1%	15%
Art. 8º, III - FI Multimercado - FIM	0,00%	10%	-	0%	4%	10%
Art. 8º, IV, "a" - FI em Participações - FIP	0,00%	5%	-	0%	1%	5%
Art. 8º, IV, "b" - FI Imobiliário - FII	0,00%	5%	-	0%	2%	5%
Art. 8º, IV, "c" - Mercado de Acesso	0,00%	5%	-	0%	0%	5%
Investimento no Exterior	0,00%	10%				
Art. 9º, I, "a" - Renda Fixa - Dívida Externa	0,00%	10%	-	0%	0%	10%
Art. 9º, II, "a" - Investimento no Exterior	0,00%	10%	-	0%	1%	10%
Art. 9º, III, "a" - Ações - BDR Nível I	0,00%	10%	-	0%	1%	10%
Aplicações	99,98%					
Imóveis	0,00%					
Conta Corrente	0,02%					
Carteira	100,00%					

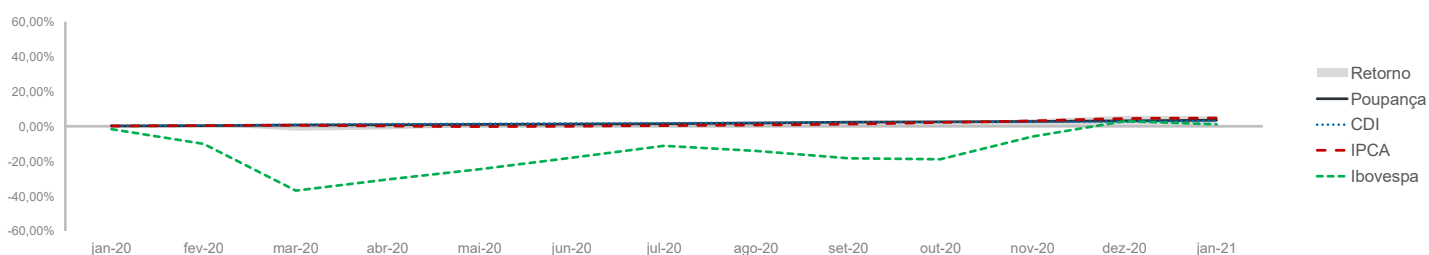
Disponibilidade X Recursos Aplicados X Alvo



Pode-se observar a rentabilidade dos principais índices do mercado financeiro que influenciam diretamente na rentabilidade dos ativos que o Fundo de Previdência Social do Município de Senador Canedo aloca seus recursos. Também é possível verificar o histórico de rentabilidade dos fundos de investimentos da carteira.

Indicadores

	IRF-M	IRF-M 1	CDI	IMA-B	IDKA 2	Poupança	IPCA	Ibovespa	Dólar	Selic	IPCA+5,47%
2020	6,69%	3,84%	2,75%	6,41%	8,63%	3,28%	4,52%	2,92%	28,93%	2,00%	11,22%
fev-20	0,65%	0,38%	0,29%	0,45%	0,69%	0,26%	0,25%	-8,43%	5,37%	4,25%	0,62%
mar-20	-0,11%	0,60%	0,34%	-6,97%	-1,21%	0,24%	0,07%	-29,90%	15,56%	3,75%	0,63%
abr-20	1,15%	0,45%	0,28%	1,31%	0,57%	0,22%	-0,31%	10,25%	4,39%	3,75%	0,21%
mai-20	1,42%	0,42%	0,24%	1,52%	1,75%	0,22%	-0,38%	8,57%	-0,01%	3,00%	0,19%
jun-20	0,79%	0,28%	0,21%	2,05%	0,99%	0,17%	0,26%	8,76%	0,92%	2,25%	0,75%
jul-20	1,08%	0,24%	0,19%	4,39%	0,94%	0,13%	0,36%	8,27%	-4,98%	2,25%	0,89%
ago-20	-0,75%	0,12%	0,16%	-1,80%	1,03%	0,50%	0,24%	-3,44%	5,15%	2,00%	0,81%
set-20	-0,56%	0,15%	0,16%	-1,51%	0,02%	0,50%	0,64%	-4,80%	3,10%	2,00%	1,32%
out-20	-0,33%	0,16%	0,16%	0,21%	0,04%	0,12%	0,86%	-0,69%	2,32%	2,00%	1,34%
nov-20	0,36%	0,23%	0,15%	2,00%	1,25%	0,12%	0,89%	15,90%	-7,63%	2,00%	1,40%
dez-20	1,95%	0,31%	0,16%	4,85%	1,73%	0,50%	1,35%	9,30%	-2,53%	2,00%	1,91%
jan-21	-0,80%	0,04%	0,15%	-0,85%	0,15%	0,12%	0,25%	-3,32%	5,37%	2,00%	0,70%
12 meses	4,91%	3,43%	2,52%	5,23%	8,20%	3,13%	4,56%	1,15%	28,26%	-	11,28%
2021	-2,80%	0,13%	0,49%	-2,81%	-0,05%	0,35%	2,05%	-2,00%	9,63%	2,75%	3,42%



Rentabilidade

Fundos	2020	12 meses	nov/20	dez/20	jan/21	2021
Renda Fixa						
Art. 7º, I, "b" - FI (100% TPF) - IMA ou IDKA						
CAIXA BRASIL IRF-M 1 TÍTULOS PÚBLICOS FI RENDA FIXA	3,63%	3,22%	0,22%	0,28%	0,03%	0,05%
CAIXA BRASIL IRF-M 1 TÍTULOS PÚBLICOS FI RENDA FIXA	3,63%	3,22%	0,22%	0,28%	0,03%	0,05%
CAIXA BRASIL IDKA IPCA 2A TÍTULOS PÚBLICOS FI RENDA FIXA LP	8,03%	7,68%	1,22%	1,65%	0,13%	-0,02%
BB IDKA 2 TÍTULOS PÚBLICOS FI RENDA FIXA PREVIDENCIÁRIO	7,92%	7,69%	1,34%	1,53%	0,18%	0,00%
BB IRF-M 1 TÍTULOS PÚBLICOS FIC RENDA FIXA PREVIDENCIÁRIO	3,47%	3,07%	0,20%	0,31%	0,03%	0,05%
BB IMA-B TÍTULOS PÚBLICOS FI RENDA FIXA PREVIDENCIÁRIO	6,14%	4,95%	1,99%	4,84%	-0,86%	-2,85%
Art. 7º, IV, "a" - FI Referenciado RF ou RF						
CAIXA BRASIL DISPONIBILIDADES FIC RENDA FIXA		1,68%	0,08%	0,09%	0,08%	0,28%
CAIXA BRASIL DISPONIBILIDADES FIC RENDA FIXA		1,68%	0,08%	0,09%	0,08%	0,28%
Art. 7º, VII, "a" - FIDC - Sênior						
ITÁLIA FIDC MULTISSETORIAL SÊNIOR						0,00%
Renda Variável						
Art. 8º, II, "a" - FIA - Fundo de Ações						
BB SMALL CAPS FIC AÇÕES		-10,49%	17,23%	6,92%	-4,70%	-3,30%

Cenário Econômico | Janeiro/2021

Setor Externo

Após forte desempenho nos últimos meses de 2020, os mercados tiveram um início de ano mais volátil.

As atenções se voltaram para os primeiros atos do presidente Joe Biden e para a corrida para vacinar a população. Logo na primeira semana de 2021, a vitória dos candidatos democratas na eleição para o Senado na Georgia alterou o balanço de forças no Poder Legislativo americano. Com a maioria democrata nas duas casas, o mercado passou a apostar em maiores pacotes de auxílio à economia.



Joe Biden apresentou a sua proposta para um novo pacote fiscal no valor de quase 2 trilhões de dólares, indicando que um segundo, também de tamanho relevante, deve ser apresentado ainda este ano.

Em relação à pandemia, o ritmo de vacinação acelerou nos Estados Unidos e no Reino Unido, indicando que as metas de vacinação poderão ser atingidas. Nos EUA, o número de novos casos apresentou queda significativa.

O ritmo de vacinação segue lento na Europa e na China, após meses com a pandemia sob controle, novos focos surgiram em algumas regiões do país e geraram certa preocupação.

Brasil

No Brasil, os mercados tiveram performances ruins no mês, principalmente por conta dos ruídos políticos e aumento

das chances de prorrogação dos estímulos econômicos.

O principal destaque foi a revisão para cima das expectativas de inflação para este ano devido, principalmente, à elevação do preço das commodities.

Por conta disso, o Copom retirou seu *forward guidance*, indicando que o início do ciclo de altas dos juros pode estar mais próximo.



No cenário político, o foco seguiu em torno das eleições da presidência da Câmara e do Senado. Com a vitória dos candidatos governistas, espera-se uma melhor governabilidade à frente, facilitando o andamento da agenda de reformas do governo.

Mercado

O Ibovespa terminou o mês de janeiro com queda de -3,32%, aos 115.067 pontos.

O CDI teve rentabilidade de +0,15% no mês, com acumulado de +2,54% em 12 meses. Pela cotação do Banco Central, Ptax 800, o dólar desvalorizou 5,37%, cotado a R\$ 5,6532.



O IRF-M 1 apresentou variação de 0,04%, com acumulado de 3,46% nos últimos 12 meses. O IMA-B variou -0,85% no mês, com acumulado de 5,17% em 12 meses e, por fim, o IDKa IPCA 2A rendeu +0,15% no

mês, com acumulado de 8,13% nos últimos 12 meses.

Reider Fonseca Peres

SETE CAPITAL CONSULTORIA LTDA.
CNPJ: 14.057.808/0001-10