

*Relatório de
Investimentos
Março de 2021*



*Fundo de Previdência Social do
Município de Senador Canedo*

Ficha Cadastral Março de 2021

Dados do Ente Federativo

Ente Federativo	Prefeitura Municipal de Senador Canedo
CNPJ	25.107.525/0001-51
Endereço	GO 403 KM 9, S/N
E-mail	governo@senadorcanedo.go.gov.br
Telefone	(62) 3275-3000
Prefeito	Fernando Pellozo
Início da Gestão	01/01/2021
E-mail	governo@senadorcanedo.go.gov.br

Dados da Unidade Gestora do RPPS do Município de Senador Canedo

Unidade Gestora	Instituto de Previdência do Servidor Público de Senador Canedo
Nome Fantasia	SENAPREV
CNPJ	04.927.847/0001-77
Endereço	Av. Dr. JOSE CARNEIRO, Qd. 37, Lt. 07
CEP	75250-000
Telefone	(62) 3532-2046
E-mail	senaprev.previdencia@gmail.com

Representante Legal	Ana Maria Emos Ferreira	Gestor de Recursos	Gustavo Henrique Castro Alves
Cargo	Presidente	Cargo	Gestor
Início da Gestão	01/01/2021	Início da Gestão	01/01/2021
E-mail	ame.ferreira@gmail.com	E-mail	gugacas@gmail.com
Telefone	(62) 3532-2046	Telefone	(62) 3532-2046
Certificação		Certificação	APIMEC CGRPPS
Validade	-	Validade	04/08/2023

Membros da Unidade Gestora do RPPS do Município de Senador Canedo

Colegiado Deliberativo

Fernando Nunes da Silva
Nubia Bianca Ferreira dos Santos
José Rodrigues da Silva
Willian Rodrigues do Nascimento
Darcy Ribeiro Silva Junior
Wilson Carlos da Silva
Lacildes Zenis da Silva Melo
Cleusa Vaz da Costa Santos
Olemarcion Francisco Ricardo
Weila Flavia David Severino
Wendel Patrício de Moraes
Gustavo Henrique Castro Alves

Conselho de Fiscalização

Comitê de Investimentos

Gustavo Henrique Castro Alves
Noemia Soares de Oliveira Santos
Wendel Patrício de Moraes

Atenção!

Qualquer alteração dos dados cadastrais como Prefeito, Gestor e membros dos Conselhos e Comitê, devem nos solicitar a Ficha Cadastral através do e-mail relatorio@setecapitalrpps.com.br aos cuidados da Equipe do Backoffice ou ligar no (62) 3924-6211 / (62) 3773-1606 e falar com a equipe do Backoffice.

Com quem falar na Consultoria?

Departamento Backoffice | e-mail: relatorio@setecapitalrpps.com.br | (62) 3924-6211

Assuntos: Relatórios, APR, ATA's, DAIR e Declaração de Veracidade

Responsável depto.: Alexandre Veiga Tel Ramal.: (62) 3773-1605
Responsável pelo RPPS: Alan Dias Pimentel Tel Ramal.: (62) 3773-1604

Departamento de Investimentos | e-mail: comercial@setecapitalrpps.com.br | (62) 3924-6211

Assunto: Orientação de Aplicação e Resgate, Notificações e Diligência, Análises de Carteiras e Fundos de Investimentos e Cenário Macro Econômico

Responsável Téc.: Reiter Peixoto Tel Ramal.: (62) 3773-1634
Consultor Interno: Beatriz Okumura Tel Ramal.: (62) 3773-1629

Departamento Financeiro | e-mail: financeiro@setecapitalrpps.com.br | (62) 3924-6211

Assunto: Emissão de NF e Boletos e Agendamento de Reuniões presenciais

Responsável: Keity Tel Ramal.: (62) 3773-1618

Departamento Compliance | e-mail: compliance@setecapitalrpps.com.br | (62) 3924-6211

Assunto: Controle Interno de Normas e Condutas interno e externo

Responsável: Thales Tel Ramal.: (62) 3773-1620

Departamento Licitação e Contratos | e-mail: licitacao@setecapitalrpps.com.br | (62) 3924-6211

Assunto: Licitações, Documentos da empresa, sócios e demais e formalização de contratos

Responsável: Daniella Nielsen Tel Ramal.: (62) 3773-1614

Departamento Serviço Atendimento ao Cliente - SAC | e-mail: contato@setecapitalrpps.com.br | (62) 3924-6211

Assunto: Atendimento ao Cliente

Responsável: Viviane Vieira Tel Ramal.: (62) 3773-1632

Departamento Educacional | e-mail: contato@jornadaeducacional.com.br | (62) 3924-6211

Assunto: Cursos de Capacitação

Responsável: Viviane Vieira Tel Ramal.: (62) 3773-1632
Responsável: Amanda Rocha Tel Ramal.: (62) 3773-1633

Abaixo é demonstrado a rentabilidade mensal e acumulada da carteira de investimentos, assim como o retorno financeiro. O Fundo de Previdência Social do Município de Senador Canedo obteve no mês de março um retorno de R\$ 939.505,63, equivalente a 0,37%. Assim, no ano de 2021 acumulou-se um retorno de -R\$ 977.428,97 representando uma rentabilidade de -0,36%

Relatório de Risco:

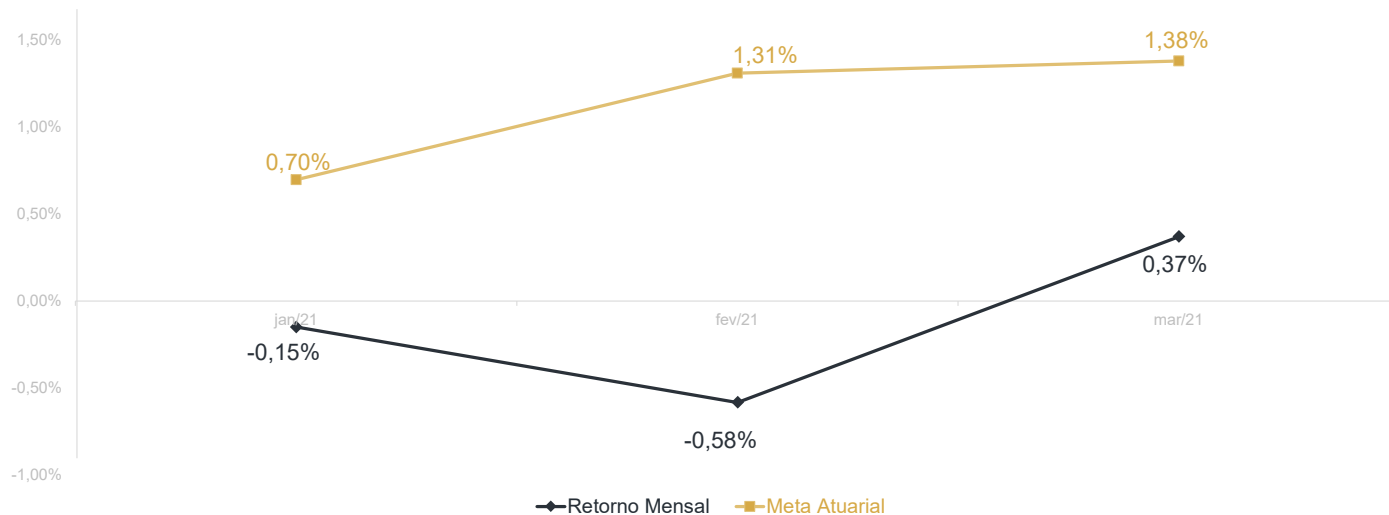
Performance Absoluta

	jan-21	fev-21	mar-21	abr-21	mai-21	jun-21
Carteira	-0,15%	-0,58%	0,37%			
Retorno Financeiro	-373.520,92	-1.543.413,68	939.505,63			
Meta Atuarial	0,70%	1,31%	1,38%			

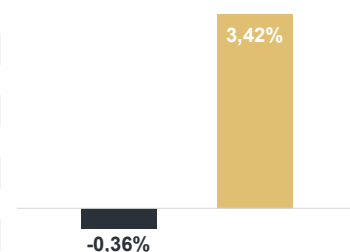
	jul-21	ago-21	set-21	out-21	nov-21	dez-21
Carteira						
Retorno Financeiro						
Meta Atuarial						

Retorno Mensal X Meta Atuarial Mensal

**Meta
IPCA+5,47%**



Estadística	Consolidado - 2021	
Meses acima da Meta Atuarial:	0	Carteira -0,36%
Meses abaixo da Meta Atuarial:	3	Retorno -R\$ 977.428,97
Retorno Mensal Máximo	0,37% mar-21	Meta 3,42%
Retorno Mensal Médio	-0,12%	Meta Atuarial IPCA+5,47%
Retorno Mensal Mínimo	-0,58% fev-21	Retorno 2020 R\$14.557.076,36
		Retorno 2019 R\$19.308.169,25
		Retorno 2018 R\$12.344.297,10
		Retorno 2017 R\$15.160.533,81



No extrato consolidado é exibido o detalhamento da carteira de investimentos do Fundo de Previdência Social do Município de Senador Canedo durante o exercício de 2021, assim como suas movimentações e realocações do período. No mês de março observou-se o total de R\$ 14.795.213,14 em aplicações e o total de -R\$ 10.943.774,74 em resgates.

Extrato Consolidado

Senador Canedo

Março de 2021

jan/21

Aplicações	Cc vinculada	Financeiro Inicial	Aplicação	Resgate	Amortização	Rendimento	Rent. %	Total
CAIXA BRASIL IRF-M 1 TÍTULOS PÚBLICOS FI RENDA FIXA	Ag. 2510 cc 14-8	27.626.428,64				6.967,35	0,03%	27.633.395,99
CAIXA BRASIL IRF-M 1 TÍTULOS PÚBLICOS FI RENDA FIXA	Ag. 2510 cc 370-8	3.661.854,93				923,52	0,03%	3.662.778,45
CAIXA BRASIL IMA-B TÍTULOS PÚBLICOS FI RENDA FIXA LP	Ag. 2510 cc 14-8	11.091.626,77				-96.772,73	-0,87%	10.994.854,04
CAIXA BRASIL IDKA IPCA 2A TÍTULOS PÚBLICOS FI RENDA FIXA LP	Ag. 2510 cc 14-8	120.590.446,85				161.128,18	0,13%	120.751.575,03
BB IDKA 2 TÍTULOS PÚBLICOS FI RENDA FIXA PREVIDENCIÁRIO	Ag. 4679-5 cc 14383-9	55.635.688,00				98.470,02	0,18%	55.734.158,02
BB IRF-M 1 TÍTULOS PÚBLICOS FIC RENDA FIXA PREVIDENCIÁRIO	Ag. 4679-5 cc 14383-9	17.013.652,17				5.343,65	0,03%	17.018.995,82
BB IMA-B TÍTULOS PÚBLICOS FI RENDA FIXA PREVIDENCIÁRIO	Ag. 4679-5 cc 14383-9	13.258.548,90				-114.521,15	-0,86%	13.144.027,75
CAIXA BRASIL DISPONIBILIDADES FIC RENDA FIXA	Ag. 2510 cc 370-8	1.567.617,65		-44.803,48		1.284,72	0,08%	1.524.098,89
CAIXA BRASIL DISPONIBILIDADES FIC RENDA FIXA	Ag. 2510 cc 14-8	1.066.108,29	2.452.551,01	-391.417,47		1.039,29	0,08%	3.128.281,12
BB FLUXO FIC RENDA FIXA PREVIDENCIÁRIO	Ag. 4679-5 cc 14383-9	13.321,41	2.576,66			10,47	0,08%	15.908,54
ITÁLIA FIDC MULTISSETORIAL SÊNIOR	Ag. 4679-5 cc 14383-9	217.697,13				158,17	0,07%	217.855,30
BB SMALL CAPS FIC AÇÕES	Ag. 4679-5 cc 14383-9	9.300.536,95				-437.552,41	-4,70%	8.862.984,54
Aplicações		261.043.527,69						262.688.913,49
Imóveis		0,00						0,00
Conta Corrente		158.820,86						49.169,17
Caixa 370-8		0,00						0,00
Caixa 3136 cc 14-8		116.118,38						926,65
Caixa 2510 cc 14-8		0,00						0,00
Banco do Brasil 14383-9		0,00						0,00
Bradesco 33390-5		42.702,48						48.242,52
Final		261.202.348,55	2.455.127,67	-436.220,95	0,00	-373.520,92	-0,15%	262.738.082,66

fev/21

Aplicações	Cc vinculada	Financeiro Inicial	Aplicação	Resgate	Amortização	Rendimento	Rent. %	Total
CAIXA BRASIL IRF-M 1 TÍTULOS PÚBLICOS FI RENDA FIXA	Ag. 2510 cc 14-8	27.633.395,99				4.990,27	0,02%	27.638.386,26
CAIXA BRASIL IRF-M 1 TÍTULOS PÚBLICOS FI RENDA FIXA	Ag. 2510 cc 370-8	3.662.778,45				661,46	0,02%	3.663.439,91
CAIXA BRASIL IMA-B TÍTULOS PÚBLICOS FI RENDA FIXA LP	Ag. 2510 cc 14-8	10.994.854,04				-169.380,81	-1,54%	10.825.473,23
CAIXA BRASIL IDKA IPCA 2A TÍTULOS PÚBLICOS FI RENDA FIXA LP	Ag. 2510 cc 14-8	120.751.575,03	1.300.000,00			-648.128,87	-0,53%	121.403.446,16
BB IDKA 2 TÍTULOS PÚBLICOS FI RENDA FIXA PREVIDENCIÁRIO	Ag. 4679-5 cc 14383-9	55.734.158,02				-305.556,28	-0,55%	55.428.601,74
BB IRF-M 1 TÍTULOS PÚBLICOS FIC RENDA FIXA PREVIDENCIÁRIO	Ag. 4679-5 cc 14383-9	17.018.995,82				718,48	0,00%	17.019.714,30
BB IMA-B TÍTULOS PÚBLICOS FI RENDA FIXA PREVIDENCIÁRIO	Ag. 4679-5 cc 14383-9	13.144.027,75				-201.478,00	-1,53%	12.942.549,75
CAIXA BRASIL DISPONIBILIDADES FIC RENDA FIXA	Ag. 2510 cc 370-8	1.524.098,89		-254.649,46		1.085,71	0,07%	1.270.535,14
CAIXA BRASIL DISPONIBILIDADES FIC RENDA FIXA	Ag. 2510 cc 14-8	3.128.281,12	4.171.537,04	-4.338.344,19		2.200,19	0,07%	2.963.674,16
BB FLUXO FIC RENDA FIXA PREVIDENCIÁRIO	Ag. 4679-5 cc 14383-9	15.908,54	7.875,80			9,33	0,05%	23.793,67
ITÁLIA FIDC MULTISSETORIAL SÊNIOR	Ag. 4679-5 cc 14383-9	217.855,30			4.300,61	-1.114,56	-0,44%	212.440,13
BB SMALL CAPS FIC AÇÕES	Ag. 4679-5 cc 14383-9	8.862.984,54				-197.459,16	-2,23%	8.665.525,38
CAIXA AÇÕES MULTIGESTOR FIC AÇÕES	Ag. 2510 cc 14-8	0,00	1.500.000,00			-29.961,44	-2,79%	1.470.038,56
Aplicações		262.688.913,49						263.527.618,39
Imóveis		0,00						0,00
Conta Corrente		49.169,17						370.523,99
Caixa 370-8		0,00						0,00
Caixa 3136 cc 14-8		926,65						22.803,11
Caixa 2510 cc 14-8		0,00						0,00
Banco do Brasil 14383-9		0,00						0,00
Bradesco 33390-5		48.242,52						347.720,88
FINAL		262.738.082,66	6.979.412,84	-4.592.993,65	4.300,61	-1.543.413,68	-0,58%	263.898.142,38

mar/21

Aplicações	Cc vinculada	Financeiro Inicial	Aplicação	Resgate	Amortização	Rendimento	Rent. %	Total
CAIXA BRASIL IRF-M 1 TÍTULOS PÚBLICOS FI RENDA FIXA	Ag. 2510 cc 14-8	27.638.386,26	3.000.000,00	-2.630.834,46		5.368,28	0,01%	28.012.920,08
CAIXA BRASIL IRF-M 1 TÍTULOS PÚBLICOS FI RENDA FIXA	Ag. 2510 cc 370-8	3.663.439,91				336,33	0,01%	3.663.776,24
CAIXA BRASIL IMA-B TÍTULOS PÚBLICOS FI RENDA FIXA LP	Ag. 2510 cc 14-8	10.825.473,23				-51.397,95	-0,47%	10.774.075,28
CAIXA BRASIL IDKA IPCA 2A TÍTULOS PÚBLICOS FI RENDA FIXA LP	Ag. 2510 cc 14-8	121.403.446,16	3.000.000,00			457.088,04	0,37%	124.860.534,20
BB IDKA 2 TÍTULOS PÚBLICOS FI RENDA FIXA PREVIDENCIÁRIO	Ag. 4679-5 cc 14383-9	55.428.601,74				205.099,68	0,37%	55.633.701,42
BB IRF-M 1 TÍTULOS PÚBLICOS FIC RENDA FIXA PREVIDENCIÁRIO	Ag. 4679-5 cc 14383-9	17.019.714,30				2.861,97	0,02%	17.022.576,27
BB IMA-B TÍTULOS PÚBLICOS FI RENDA FIXA PREVIDENCIÁRIO	Ag. 4679-5 cc 14383-9	12.942.549,75				-61.973,57	-0,48%	12.880.576,18
CAIXA BRASIL DISPONIBILIDADES FIC RENDA FIXA	Ag. 2510 cc 370-8	1.270.535,14	3.867.796,30	-1.345.127,39		2.980,12	0,12%	3.796.184,17
CAIXA BRASIL DISPONIBILIDADES FIC RENDA FIXA	Ag. 2510 cc 14-8	2.963.674,16	4.923.874,05	-6.967.812,89		3.950,70	0,12%	923.686,02
BB FLUXO FIC RENDA FIXA PREVIDENCIÁRIO	Ag. 4679-5 cc 14383-9	23.793,67	3.542,79			25,85	0,10%	27.362,31
ITÁLIA FIDC MULTISSETORIAL SÊNIOR	Ag. 4679-5 cc 14383-9	212.440,13				-5,11	-0,002%	212.435,02
BB SMALL CAPS FIC AÇÕES	Ag. 4679-5 cc 14383-9	8.665.525,38				328.427,22	3,79%	8.993.952,60
CAIXA AÇÕES MULTIGESTOR FIC AÇÕES	Ag. 2510 cc 14-8	1.470.038,56				46.744,07	3,18%	1.516.782,63
Aplicações		263.527.618,39						268.318.562,42
Imóveis		0,00						0,00
Conta Corrente		370.523,99						65.873,22
Caixa 370-8		0,00						0,00
Caixa 3136 cc 14-8		22.803,11						57.786,48
Caixa 2510 cc 14-8		0,00						0,00
Banco do Brasil 14383-9		0,00						0,00
Bradesco 33390-5		347.720,88						8.086,74
FINAL		263.898.142,38	14.795.213,14	-10.943.774,74	0,00	939.505,63	0,37%	268.384.435,64

O Instituto de Previdência do Servidor Público de Senador Canedo encerrou o mês de Março com R\$ 268.384.435,64 em seu Patrimônio Líquido, representando um aumento de R\$ 4.486.293,26 com relação ao mês anterior e um aumento de R\$ 7.182.087,09 com relação ao exercício de 2020. Observando o histórico dos últimos doze meses, obteve um crescimento de 21,97%. Também podemos observar a relação Risco X Retorno dos ativos da carteira de investimentos.

Evolução Patrimônio Líquido

Saldo inicial do ano (31/12/2020)	Evolução nos últimos 12 meses	Evolução em 2021
R\$ 261.202.348,55	21,97%	2,75%

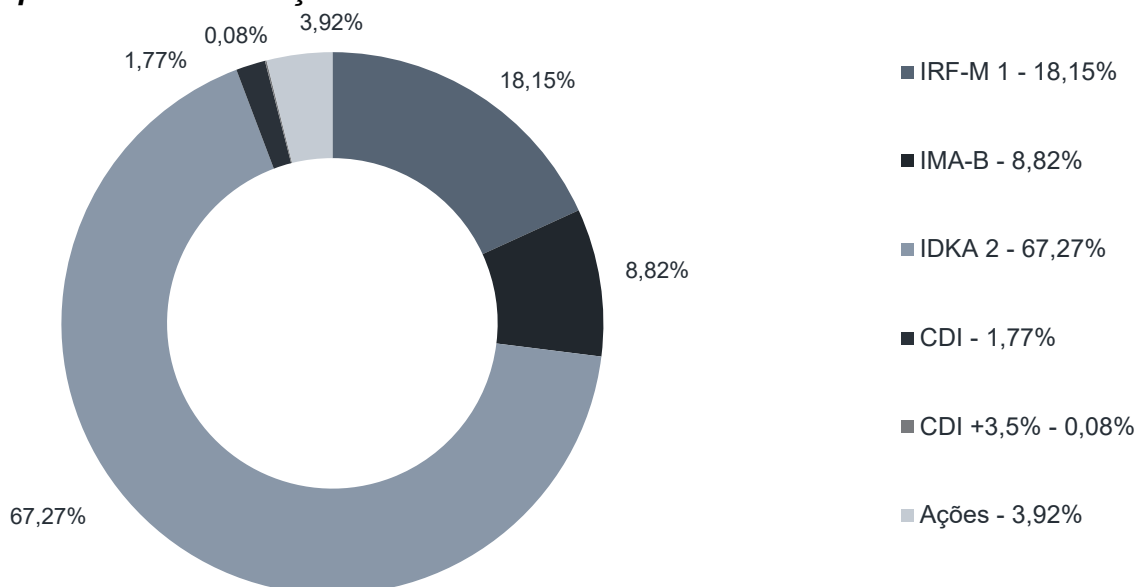
Jan	262.738.082,66	Fev	263.898.142,38	Mar	268.384.435,64	Abr
Mai		Jun		Jul		Ago
Set		Out		Nov		Dez



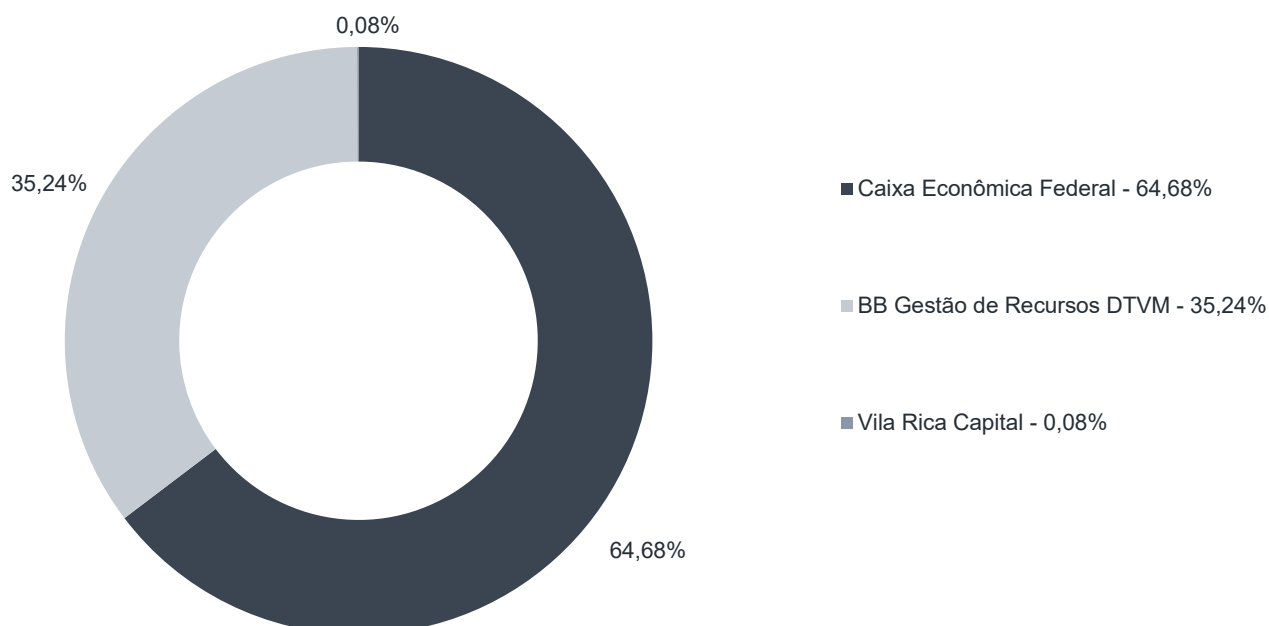
Durante o exercício de 2021, o Fundo de Previdência Social do Município de Senador Canedo alocou seus recursos nos Fundos de Investimentos listados abaixo. É possível observar algumas de suas principais características técnicas como: gestão, taxa de administração, benchmark e período de liquidez para resgate.

Fundos	CNPJ	Gestão	Taxa de Administração	Benchmark	Resgate
CAIXA BRASIL IRF-M 1 TÍTULOS PÚBLICOS FI RENDA FIXA	10.740.670/0001-06	Caixa Econômica Federal	0,20%	IRF-M 1	D+0
CAIXA BRASIL IMA-B TÍTULOS PÚBLICOS FI RENDA FIXA LP	10.740.658/0001-93	Caixa Econômica Federal	0,20%	IMA-B	D+0
CAIXA BRASIL IDKA IPCA 2A TÍTULOS PÚBLICOS FI RENDA FIXA LP	14.386.926/0001-71	Caixa Econômica Federal	0,20%	IDKA 2	D+0
BB IDKA 2 TÍTULOS PÚBLICOS FI RENDA FIXA PREVIDENCIÁRIO	13.322.205/0001-35	BB Gestão de Recursos DTVM	0,20%	IDKA 2	D+1 du
BB IRF-M 1 TÍTULOS PÚBLICOS FIC RENDA FIXA PREVIDENCIÁRIO	11.328.882/0001-35	BB Gestão de Recursos DTVM	0,10%	IRF-M 1	D+0
BB IMA-B TÍTULOS PÚBLICOS FI RENDA FIXA PREVIDENCIÁRIO	07.442.078/0001-05	BB Gestão de Recursos DTVM	0,20%	IMA-B	D+1 du
CAIXA BRASIL DISPONIBILIDADES FIC RENDA FIXA	14.508.643/0001-55	Caixa Econômica Federal	0,80%	CDI	D+0
BB FLUXO FIC RENDA FIXA PREVIDENCIÁRIO	13.077.415/0001-05	BB Gestão de Recursos DTVM	1,00%	CDI	D+0
ITÁLIA FIDC MULTISSETORIAL SÊNIOR	13.990.000/0001-28	Vila Rica Capital	0,39%	CDI +3,5%	Não se aplica
BB SMALL CAPS FIC AÇÕES	05.100.221/0001-55	BB Gestão de Recursos DTVM	2,00%	Ações	D+3 du
CAIXA AÇÕES MULTIGESTOR FIC AÇÕES	30.068.224/0001-04	Caixa Econômica Federal	1,50%	Ações	D+25 du

Distribuição por Indicador - Março de 2021



Distribuição por Instituição - Março de 2021

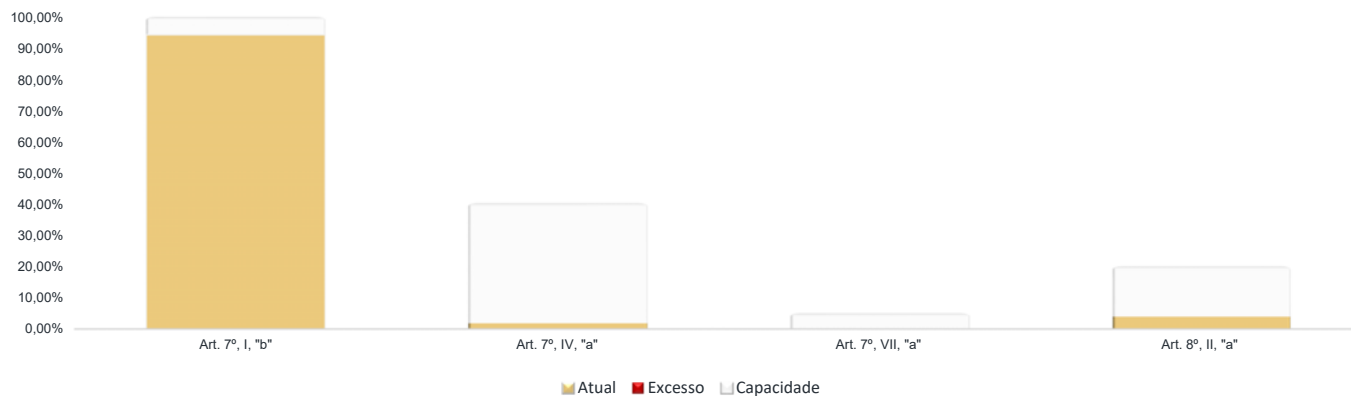


Os limites de alocação dos recursos do Fundo de Previdência Social do Município de Senador Canedo seguem as diretrizes da Resolução CMN 3.922 de 25 de novembro de 2010, onde são classificados de acordo com o tipo de ativo e quando se tratando de fundos de investimento, de acordo com os ativos que compõem sua carteira. Sendo assim, o mesmo encontra-se devidamente enquadrado.

Limites Resolução 3.922

Fundos	Saldo no Mês	Limite do RPPS	Regularidade
Renda Fixa	257.807.827,19	96,08%	100%
Art. 7º, I, "b" - FI (100% TPF) - IMA ou IDKA	252.848.159,67	94,23%	100%
CAIXA BRASIL IRF-M 1 TÍTULOS PÚBLICOS FI RENDA FIXA	28.012.920,08	10,44%	
CAIXA BRASIL IRF-M 1 TÍTULOS PÚBLICOS FI RENDA FIXA	3.663.776,24	1,37%	
CAIXA BRASIL IMA-B TÍTULOS PÚBLICOS FI RENDA FIXA LP	10.774.075,28	4,02%	
CAIXA BRASIL IDKA IPCA 2A TÍTULOS PÚBLICOS FI RENDA FIXA LP	124.860.534,20	46,53%	
BB IDKA 2 TÍTULOS PÚBLICOS FI RENDA FIXA PREVIDENCIÁRIO	55.633.701,42	20,73%	
BB IRF-M 1 TÍTULOS PÚBLICOS FIC RENDA FIXA PREVIDENCIÁRIO	17.022.576,27	6,34%	
BB IMA-B TÍTULOS PÚBLICOS FI RENDA FIXA PREVIDENCIÁRIO	12.880.576,18	4,80%	
Art. 7º, IV, "a" - FI Referenciado RF ou RF	4.747.232,50	1,77%	40%
CAIXA BRASIL DISPONIBILIDADES FIC RENDA FIXA	3.796.184,17	1,41%	
CAIXA BRASIL DISPONIBILIDADES FIC RENDA FIXA	923.686,02	0,34%	
BB FLUXO FIC RENDA FIXA PREVIDENCIÁRIO	27.362,31	0,01%	
Art. 7º, VII, "a" - FIDC - Sênior	212.435,02	0,08%	5%
ITÁLIA FIDC MULTISSETORIAL SÊNIOR	212.435,02	0,08%	
Renda Variável e Investimentos Estruturados	10.510.735,23	3,92%	30%
Art. 8º, II, "a" - FIA - Fundo de Ações	10.510.735,23	3,92%	20%
BB SMALL CAPS FIC AÇÕES	8.993.952,60	3,35%	
CAIXA AÇÕES MULTIGESTOR FIC AÇÕES	1.516.782,63	0,57%	
Aplicações	268.318.562,42	99,98%	
Conta Corrente	65.873,22	0,02%	
CARTEIRA	268.384.435,64	100,00%	

Disponibilidade 3.922

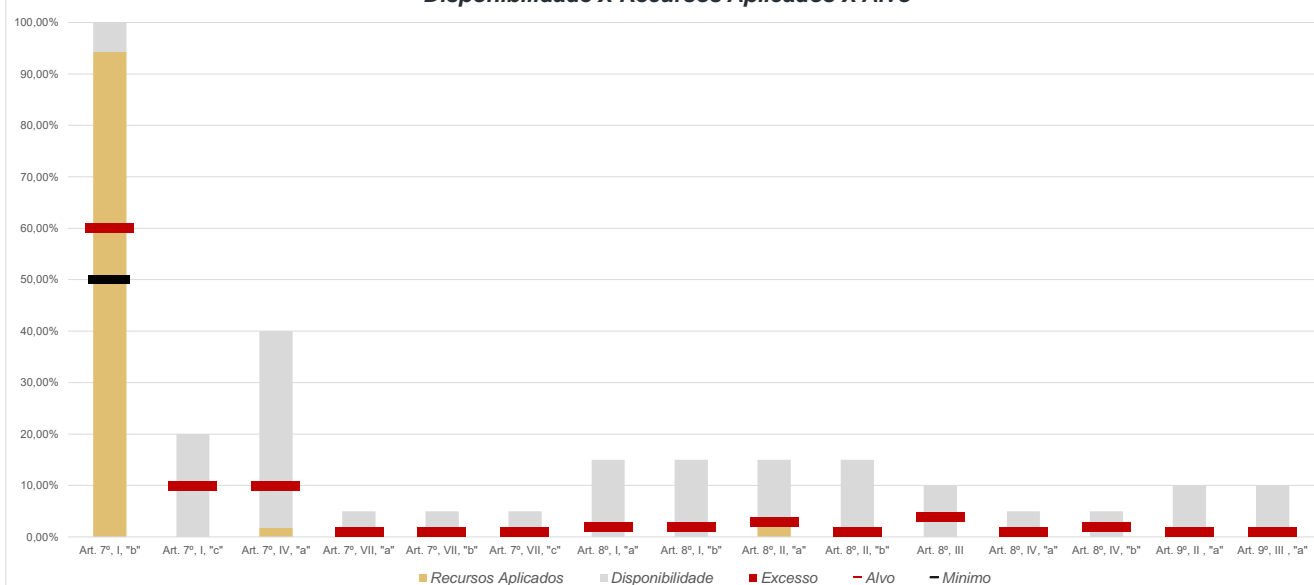


Limites Resolução 3.922

Política de Investimentos

Fundos	Porcentagem do RPPS	Limite	Limite Individual	Limite Mínimo	Alvo	Limite Máximo
Renda Fixa	96,08%	100%				
Art. 7º, I, "a" - Títulos Públicos Federais - SELIC	0,00%	100%	-	0%	0%	20%
Art. 7º, I, "b" - FI (100% TPF) - IMA ou IDKA	94,23%	100%	-	50%	60%	100%
Art. 7º, I, "c" - FI (100% TPF) - Bolsa de Valores	0,00%	100%	-	0%	10%	20%
Art. 7º, II - Compromissadas	0,00%	5%	-	0%	0%	5%
Art. 7º, III, "a" - FI Referenciado RF ou RF - IMA ou IDKA	0,00%	60%	20%	0%	0%	50%
Art. 7º, III, "b" - FI de Índices RF - IMA ou IDKA	0,00%	60%	20%	0%	0%	50%
Art. 7º, IV, "a" - FI Referenciado RF ou RF	1,77%	40%	20%	0%	10%	40%
Art. 7º, IV, "b" - FI de Índices RF	0,00%	40%	20%	0%	0%	10%
Art. 7º, V, "b" - LIG - Letras Imobiliárias Garantidas	0,00%	20%	250 mil	0%	0%	40%
Art. 7º, VI, "a" - CDB - Certificado de Depósito Bancário	0,00%	15%	250 mil	0%	0%	0%
Art. 7º, VI, "b" - Poupança	0,00%	15%	250 mil	0%	0%	0%
Art. 7º, VII, "a" - FIDC - Sênior	0,08%	5%	-	0%	1%	5%
Art. 7º, VII, "b" - FI Crédito Privado - Aberto	0,00%	5%	-	0%	1%	5%
Art. 7º, VII, "c" - FI Debêntures	0,00%	5%	-	0%	1%	5%
Renda Variável e Investimentos Estruturados	3,92%	30%				
Art. 8º, I, "a" - FI Renda Variável	0,00%	30%	20%	0%	2%	15%
Art. 8º, I, "b" - FI de Índices de Renda Variável	0,00%	30%	20%	0%	2%	15%
Art. 8º, II, "a" - FIA - Fundo de Ações	3,92%	20%	-	0%	3%	15%
Art. 8º, II, "b" - FI de Índices de Renda Variável	0,00%	20%	-	0%	1%	15%
Art. 8º, III - FI Multimercado - FIM	0,00%	10%	-	0%	4%	10%
Art. 8º, IV, "a" - FI em Participações - FIP	0,00%	5%	-	0%	1%	5%
Art. 8º, IV, "b" - FI Imobiliário - FII	0,00%	5%	-	0%	2%	5%
Art. 8º, IV, "c" - Mercado de Acesso	0,00%	5%	-	0%	0%	5%
Investimento no Exterior	0,00%	10%				
Art. 9º, I, "a" - Renda Fixa - Dívida Externa	0,00%	10%	-	0%	0%	10%
Art. 9º, II, "a" - Investimento no Exterior	0,00%	10%	-	0%	1%	10%
Art. 9º, III, "a" - Ações - BDR Nível I	0,00%	10%	-	0%	1%	10%
Aplicações	99,98%					
Imóveis	0,00%					
Conta Corrente	0,02%					
Carteira	100,00%					

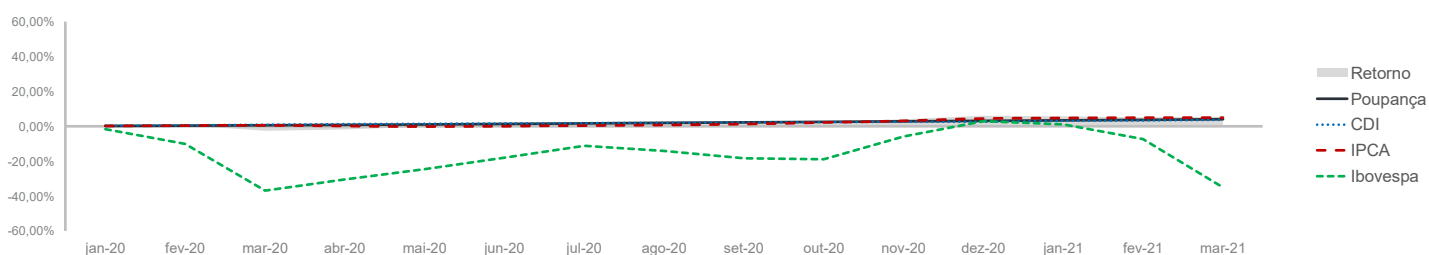
Disponibilidade X Recursos Aplicados X Alvo



Pode-se observar a rentabilidade dos principais índices do mercado financeiro que influenciam diretamente na rentabilidade dos ativos que o Fundo de Previdência Social do Município de Senador Canedo aloca seus recursos. Também é possível verificar o histórico de rentabilidade dos fundos de investimentos da carteira.

Indicadores

	IRF-M	IRF-M 1	CDI	IMA-B	IDKA 2	Poupança	IPCA	Ibovespa	Dólar	Selic	IPCA+5,47%
2020	6,69%	3,84%	2,75%	6,41%	8,63%	3,28%	4,52%	2,92%	28,93%	2,00%	11,22%
abr-20	1,15%	0,45%	0,28%	1,31%	0,57%	0,22%	-0,31%	10,25%	4,39%	3,75%	0,21%
mai-20	1,42%	0,42%	0,24%	1,52%	1,75%	0,22%	-0,38%	8,57%	-0,01%	3,00%	0,19%
jun-20	0,79%	0,28%	0,21%	2,05%	0,99%	0,17%	0,26%	8,76%	0,92%	2,25%	0,75%
jul-20	1,08%	0,24%	0,19%	4,39%	0,94%	0,13%	0,36%	8,27%	-4,98%	2,25%	0,89%
ago-20	-0,75%	0,12%	0,16%	-1,80%	1,03%	0,50%	0,24%	-3,44%	5,15%	2,00%	0,81%
set-20	-0,56%	0,15%	0,16%	-1,51%	0,02%	0,50%	0,64%	-4,80%	3,10%	2,00%	1,32%
out-20	-0,33%	0,16%	0,16%	0,21%	0,04%	0,12%	0,86%	-0,69%	2,32%	2,00%	1,34%
nov-20	0,36%	0,23%	0,15%	2,00%	1,25%	0,12%	0,89%	15,90%	-7,63%	2,00%	1,40%
dez-20	1,95%	0,31%	0,16%	4,85%	1,73%	0,50%	1,35%	9,30%	-2,53%	2,00%	1,91%
jan-21	-0,80%	0,04%	0,15%	-0,85%	0,15%	0,12%	0,25%	-3,32%	5,37%	2,00%	0,70%
fev-21	-1,18%	0,04%	0,13%	-1,52%	-0,48%	0,12%	0,86%	-4,37%	0,99%	2,00%	1,31%
mar-21	-0,84%	0,04%	0,20%	-0,46%	0,29%	0,12%	0,93%	6,00%	3,02%	2,75%	1,38%
12 meses	2,25%	2,51%	2,22%	10,39%	8,58%	2,85%	6,10%	59,74%	9,59%	-	12,89%
2021	-2,80%	0,13%	0,49%	-2,81%	-0,05%	0,35%	2,05%	-2,00%	9,63%	2,75%	3,42%



Rentabilidade

Fundos	2020	12 meses	jan/21	fev/21	mar/21	2021
Renda Fixa						
Art. 7º, I, "b" - FI (100% TPF) - IMA ou IDKA						
CAIXA BRASIL IRF-M 1 TÍTULOS PÚBLICOS FI RENDA FIXA	3,63%	2,27%	0,03%	0,02%	0,01%	0,05%
CAIXA BRASIL IMA-B TÍTULOS PÚBLICOS FI RENDA FIXA LP	6,06%	10,15%	-0,87%	-1,54%	-0,47%	-2,86%
CAIXA BRASIL IDKA IPCA 2A TÍTULOS PÚBLICOS FI RENDA FIXA LP	8,03%	8,45%	0,13%	-0,53%	0,37%	-0,02%
BB IDKA 2 TÍTULOS PÚBLICOS FI RENDA FIXA PREVIDENCIÁRIO	7,92%	8,63%	0,18%	-0,55%	0,37%	-0,004%
BB IRF-M 1 TÍTULOS PÚBLICOS FIC RENDA FIXA PREVIDENCIÁRIO	3,47%	2,12%	0,03%	0,004%	0,02%	0,05%
BB IMA-B TÍTULOS PÚBLICOS FI RENDA FIXA PREVIDENCIÁRIO	6,14%	10,09%	-0,86%	-1,53%	-0,48%	-2,85%
Art. 7º, IV, "a" - FI Referenciado RF ou RF						
CAIXA BRASIL DISPONIBILIDADES FIC RENDA FIXA	1,90%	1,37%	0,08%	0,07%	0,12%	0,28%
BB FLUXO FIC RENDA FIXA PREVIDENCIÁRIO	1,64%	1,12%	0,08%	0,05%	0,10%	0,23%
Art. 7º, VII, "a" - FIDC - Sênior						
ITÁLIA FIDC MULTISSETORIAL SÊNIOR	965,70%					0,00%
Renda Variável						
Art. 8º, II, "a" - FIA - Fundo de Ações						
BB SMALL CAPS FIC AÇÕES	-5,72%	59,17%	-4,70%	-2,23%	3,79%	-3,30%
CAIXA AÇÕES MULTIGESTOR FIC AÇÕES	1,18%	54,35%	-2,57%	-2,79%	3,18%	-2,28%

Setor Externo

Os mercados tiveram movimentos de alta ao longo de março ocasionados principalmente pelas campanhas de vacinação ao redor do mundo e pelo avanço da reabertura da economia americana.



O mês foi marcado também pela continuação das altas nas taxas de juros globais, em especial, a curva norte-americana. O movimento gerou reações diferentes por parte dos formadores de política econômica. O Fed manteve o discurso de que essa elevação reflete perspectivas melhores de crescimento para a economia e que possíveis surtos inflacionários seriam tão somente de curto-prazo, sem efeitos duradouros. Por conta disso, manteve o grau de estímulo monetário e continuou a indicar estabilidade na taxa de juros até 2023.

O Banco Central Europeu, por sua vez, continuou a demonstrar maior preocupação com o aperto das condições financeiras. Dessa forma, aumentou o ritmo de compras de ativos, mantendo o volume total do programa.

Nos Estados Unidos, o congresso aprovou um novo pacote fiscal de US\$ 1,9 trilhão. Mesmo com esse estímulo ainda em andamento, o foco se voltou para mais o pacote de aumento de gastos públicos de infraestrutura. A proposta do presidente Joe Biden buscará investimentos em torno de US\$ 2,3 trilhões, com foco na infraestrutura americana.

Espera-se que a sua aprovação seja mais conturbada que o último pacote, devido aos já elevados déficits fiscais e ao fato de que parte desses novos gastos terão de ser compensados com aumento de impostos.

Quanto à pandemia, o ritmo de vacinação nos EUA seguiu acelerado, permitindo a continuidade do processo de reabertura da economia em diversos estados. Assim, dados econômicos já indicam aceleração na atividade.

Brasil

No Brasil, os mercados permaneceram com volatilidade elevada por conta de ruídos políticos.

No começo do mês, a PEC Emergencial foi aprovada, contribuindo para o cumprimento do teto de gastos no médio prazo, mas a falta de uma postura consistente em relação ao equilíbrio das contas públicas contribuiu para que o mercado se mantivesse cauteloso devido ao elevado nível de incerteza em relação às políticas econômicas no curto prazo.

Nesse sentido, o texto do orçamento que foi aprovado com subavaliações de despesas obrigatórias aumenta a probabilidade de uma deterioração fiscal à frente.



Contribuindo também para o aumento das tensões políticas, em decisão recente, o STF tornou o ex-presidente Lula elegível novamente.

No cenário econômico, os dados continuaram a mostrar maiores pressões inflacionárias. Por conta disso, o Copom decidiu elevar em 75 pontos

base a meta da taxa Selic, iniciando o ciclo de alta de juros em ritmo mais acelerado do que o esperado pelo mercado.

Adicionalmente, o comunicado antevê uma alta de igual magnitude na próxima reunião. Levando em consideração essa comunicação, bem como os riscos fiscais e políticos citados, o mercado já precifica um ciclo de altas relevante a frente.

Mercado

O Ibovespa terminou o mês de março com alta de -6,00%, aos 116.633 pontos.

O CDI teve rentabilidade de +0,20% no mês, com acumulado de +2,23% em 12 meses. Pela cotação do Banco Central, Ptax 800, o real valorizou 3,02%, cotado a R\$ 5,6973.



O IRF-M 1 apresentou variação de 0,04%, com acumulado de 2,59% nos últimos 12 meses. O IMA-B variou -0,46% no mês, com acumulado de 10,56% em 12 meses e, por fim, o IDkA IPCA 2A rendeu -0,29% no mês, com acumulado de 9,50% nos últimos 12 meses.

Reiter Fonseca Leuzato

SETE CAPITAL CONSULTORIA LTDA.
CNPJ: 14.057.808/0001-10