

*Relatório de  
Investimentos  
Maio de 2021*



*Fundo de Previdência Social do  
Município de Senador Canedo*

## Ficha Cadastral Maio de 2021

### Dados do Ente Federativo

Ente Federativo	<b>Prefeitura Municipal de Senador Canedo</b>
CNPJ	<b>25.107.525/0001-51</b>
Endereço	<b>GO 403 KM 9, S/N</b>
E-mail	<b>governo@senadorcanedo.go.gov.br</b>
Telefone	<b>(62) 3275-3000</b>
Prefeito	<b>Fernando Pellozo</b>
Início da Gestão	<b>01/01/2021</b>
E-mail	<b>governo@senadorcanedo.go.gov.br</b>

### Dados da Unidade Gestora do RPPS do Município de Senador Canedo

Unidade Gestora	<b>Instituto de Previdência do Servidor Público de Senador Canedo</b>
Nome Fantasia	<b>SENAPREV</b>
CNPJ	<b>04.927.847/0001-77</b>
Endereço	<b>Av. Dr. JOSE CARNEIRO, Qd. 37, Lt. 07</b>
CEP	<b>75250-000</b>
Telefone	<b>(62) 3532-2046</b>
E-mail	<b>senaprev.previdencia@gmail.com</b>

Representante Legal	<b>Ana Maria Emos Ferreira</b>	Gestor de Recursos	<b>Gustavo Henrique Castro Alves</b>
Cargo	<b>Presidente</b>	Cargo	<b>Gestor</b>
Início da Gestão	<b>01/01/2021</b>	Início da Gestão	<b>01/01/2021</b>
E-mail	<b>ame.ferreira@gmail.com</b>	E-mail	<b>gugacas@gmail.com</b>
Telefone	<b>(62) 3532-2046</b>	Telefone	<b>(62) 3532-2046</b>
Certificação		Certificação	<b>APIMEC CGRPPS</b>
Validade	<b>-</b>	Validade	<b>04/08/2023</b>

### Membros da Unidade Gestora do RPPS do Município de Senador Canedo

#### Colegiado Deliberativo

Fernando Nunes da Silva  
Nubia Bianca Ferreira dos Santos  
José Rodrigues da Silva  
Willian Rodrigues do Nascimento  
Darcy Ribeiro Silva Junior  
Wilson Carlos da Silva  
Lacildes Zenis da Silva Melo  
Cleusa Vaz da Costa Santos  
Olemarcion Francisco Ricardo  
Weila Flavia David Severino  
Wendel Patrício de Moraes  
Gustavo Henrique Castro Alves

#### Conselho de Fiscalização

#### Comitê de Investimentos

Gustavo Henrique Castro Alves  
Noemia Soares de Oliveira Santos  
Wendel Patrício de Moraes

### Atenção!

Qualquer alteração dos dados cadastrais como Prefeito, Gestor e membros dos Conselhos e Comitê, devem nos solicitar a Ficha Cadastral através do e-mail [relatorio@setecapitalrpps.com.br](mailto:relatorio@setecapitalrpps.com.br) aos cuidados da Equipe do Backoffice ou ligar no (62) 3924-6211 / (62) 3773-1606 e falar com a equipe do Backoffice.

## Com quem falar na Consultoria?

**Departamento Backoffice | e-mail: [relatorio@setecapitalrpps.com.br](mailto:relatorio@setecapitalrpps.com.br) | (62) 3924-6211**

**Assuntos: Relatórios, APR, ATA's, DAIR e Declaração de Veracidade**

Responsável depto.: Daniel Moreira Tel Ramal.: (62) 3773-1605  
Responsável pelo RPPS: Hugo Veiga Tel Ramal.: (62) 3773-1604

**Departamento de Investimentos | e-mail: [comercial@setecapitalrpps.com.br](mailto:comercial@setecapitalrpps.com.br) | (62) 3924-6211**

**Assunto: Orientação de Aplicação e Resgate, Notificações e Diligência, Análises de Carteiras e Fundos de Investimentos e Cenário Macro Econômico**

Responsável Téc.: Reiter Peixoto Tel Ramal.: (62) 3773-1634  
Consultor Interno: Beatriz Okumura Tel Ramal.: (62) 3773-1629

**Departamento Financeiro | e-mail: [financeiro@setecapitalrpps.com.br](mailto:financeiro@setecapitalrpps.com.br) | (62) 3924-6211**

**Assunto: Emissão de NF e Boletos e Agendamento de Reuniões presenciais**

Responsável: Keity Tel Ramal.: (62) 3773-1618

**Departamento Compliance | e-mail: [compliance@setecapitalrpps.com.br](mailto:compliance@setecapitalrpps.com.br) | (62) 3924-6211**

**Assunto: Controle Interno de Normas e Condutas interno e externo**

Responsável: Thales Tel Ramal.: (62) 3773-1620

**Departamento Licitação e Contratos | e-mail: [licitacao@setecapitalrpps.com.br](mailto:licitacao@setecapitalrpps.com.br) | (62) 3924-6211**

**Assunto: Licitações, Documentos da empresa, sócios e demais e formalização de contratos**

Responsável: Daniella Nielsen Tel Ramal.: (62) 3773-1614

**Departamento Serviço Atendimento ao Cliente - SAC | e-mail: [contato@setecapitalrpps.com.br](mailto:contato@setecapitalrpps.com.br) | (62) 3924-6211**

**Assunto: Atendimento ao Cliente**

Responsável: Viviane Vieira Tel Ramal.: (62) 3773-1632

**Departamento Educacional | e-mail: [contato@jornadaeducacional.com.br](mailto:contato@jornadaeducacional.com.br) | (62) 3924-6211**

**Assunto: Cursos de Capacitação**

Responsável: Viviane Vieira Tel Ramal.: (62) 3773-1632  
Responsável: Amanda Rocha Tel Ramal.: (62) 3773-1633

Abaixo é demonstrado a rentabilidade mensal e acumulada da carteira de investimentos, assim como o retorno financeiro. O Fundo de Previdência Social do Município de Senador Canedo obteve no mês de maio um retorno de R\$ 2.597.090,03, equivalente a 0,94%. Assim, no ano de 2021 acumulou-se um retorno de R\$ 4.106.764,03 representando uma rentabilidade de 1,50%

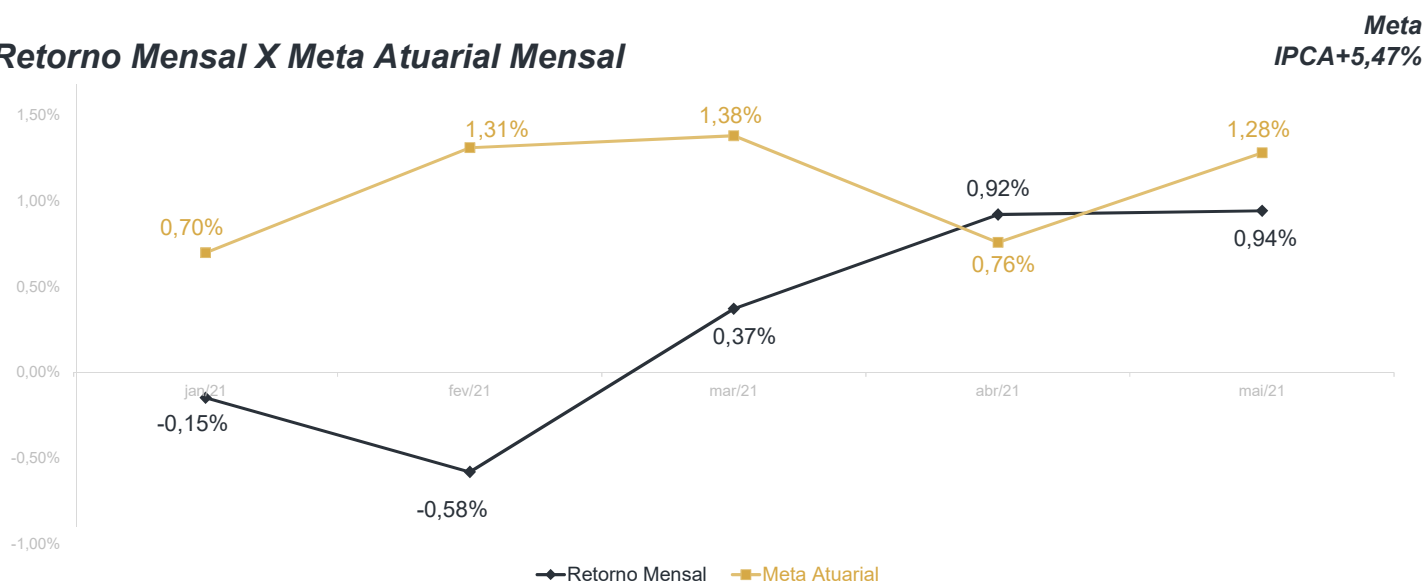
## Relatório de Risco:

### Performance Absoluta

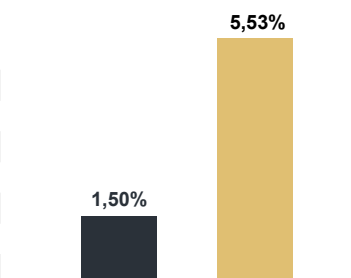
	jan-21	fev-21	mar-21	abr-21	mai-21	jun-21
Carteira	-0,15%	-0,58%	0,37%	0,92%	0,94%	
Retorno Financeiro	-373.520,92	-1.543.413,68	939.505,63	2.487.102,97	2.597.090,03	
Meta Atuarial	0,70%	1,31%	1,38%	0,76%	1,28%	

	jul-21	ago-21	set-21	out-21	nov-21	dez-21
Carteira						
Retorno Financeiro						
Meta Atuarial						

### Retorno Mensal X Meta Atuarial Mensal



Estatística		Consolidado - 2021	
Meses acima da Meta Atuarial:	1	Carteira	1,50%
Meses abaixo da Meta Atuarial:	4	Retorno	R\$ 4.106.764,03
Retorno Mensal Máximo	0,94% mai-21	Meta	5,53%
Retorno Mensal Médio	0,30%	Meta Atuarial	IPCA+5,47%
Retorno Mensal Mínimo	-0,58% fev-21	Retorno 2020	R\$14.557.076,36
		Retorno 2019	R\$19.308.169,25
		Retorno 2018	R\$12.344.297,10
		Retorno 2017	R\$15.160.533,81



No extrato consolidado é exibido o detalhamento da carteira de investimentos do Fundo de Previdência Social do Município de Senador Canedo durante o exercício de 2021, assim como suas movimentações e realocações do período. No mês de maio observou-se o total de R\$ 6.627.871,46 em aplicações e o total de -R\$ 3.773.052,83 em resgates.

## Extrato Consolidado

## Senador Canedo

Maio de 2021

jan/21

Aplicações	Cc vinculada	Financeiro Inicial	Aplicação	Resgate	Amortização	Rendimento	Rent. %	Total
CAIXA BRASIL IRF-M 1 TÍTULOS PÚBLICOS FI RENDA FIXA	Ag. 2510 cc 14-8	27.626.428,64				6.967,35	0,03%	27.633.395,99
CAIXA BRASIL IRF-M 1 TÍTULOS PÚBLICOS FI RENDA FIXA	Ag. 2510 cc 370-8	3.661.854,93				923,52	0,03%	3.662.778,45
CAIXA BRASIL IMA-B TÍTULOS PÚBLICOS FI RENDA FIXA LP	Ag. 2510 cc 14-8	11.091.626,77				-96.772,73	-0,87%	10.994.854,04
CAIXA BRASIL IDKA IPCA 2A TÍTULOS PÚBLICOS FI RENDA FIXA LP	Ag. 2510 cc 14-8	120.590.446,85				161.128,18	0,13%	120.751.575,03
BB IDKA 2 TÍTULOS PÚBLICOS FI RENDA FIXA PREVIDENCIÁRIO	Ag. 4679-5 cc 14383-9	55.635.688,00				98.470,02	0,18%	55.734.158,02
BB IRF-M 1 TÍTULOS PÚBLICOS FIC RENDA FIXA PREVIDENCIÁRIO	Ag. 4679-5 cc 14383-9	17.013.652,17				5.343,65	0,03%	17.018.995,82
BB IMA-B TÍTULOS PÚBLICOS FI RENDA FIXA PREVIDENCIÁRIO	Ag. 4679-5 cc 14383-9	13.258.548,90				-114.521,15	-0,86%	13.144.027,75
CAIXA BRASIL DISPONIBILIDADES FIC RENDA FIXA	Ag. 2510 cc 370-8	1.567.617,65		-44.803,48		1.284,72	0,08%	1.524.098,89
CAIXA BRASIL DISPONIBILIDADES FIC RENDA FIXA	Ag. 2510 cc 14-8	1.066.108,29	2.452.551,01	-391.417,47		1.039,29	0,08%	3.128.281,12
BB FLUXO FIC RENDA FIXA PREVIDENCIÁRIO	Ag. 4679-5 cc 14383-9	13.321,41	2.576,66			10,47	0,08%	15.908,54
ITÁLIA FIDC MULTISSETORIAL SÊNIOR	Ag. 4679-5 cc 14383-9	217.697,13				158,17	0,07%	217.855,30
BB SMALL CAPS FIC AÇÕES	Ag. 4679-5 cc 14383-9	9.300.536,95				-437.552,41	-4,70%	8.862.984,54
Aplicações		261.043.527,69						262.688.913,49
Imóveis		0,00						0,00
Conta Corrente		158.820,86						49.169,17
Caixa 370-8		0,00						0,00
Caixa 3136 cc 14-8		116.118,38						926,65
Caixa 2510 cc 14-8		0,00						0,00
Banco do Brasil 14383-9		0,00						0,00
Bradesco 33390-5		42.702,48						48.242,52
Final		261.202.348,55	2.455.127,67	-436.220,95	0,00	-373.520,92	-0,15%	262.738.082,66

fev/21

Aplicações	Cc vinculada	Financeiro Inicial	Aplicação	Resgate	Amortização	Rendimento	Rent. %	Total
CAIXA BRASIL IRF-M 1 TÍTULOS PÚBLICOS FI RENDA FIXA	Ag. 2510 cc 14-8	27.633.395,99				4.990,27	0,02%	27.638.386,26
CAIXA BRASIL IRF-M 1 TÍTULOS PÚBLICOS FI RENDA FIXA	Ag. 2510 cc 370-8	3.662.778,45				661,46	0,02%	3.663.439,91
CAIXA BRASIL IMA-B TÍTULOS PÚBLICOS FI RENDA FIXA LP	Ag. 2510 cc 14-8	10.994.854,04				-169.380,81	-1,54%	10.825.473,23
CAIXA BRASIL IDKA IPCA 2A TÍTULOS PÚBLICOS FI RENDA FIXA LP	Ag. 2510 cc 14-8	120.751.575,03	1.300.000,00			-648.128,87	-0,53%	121.403.446,16
BB IDKA 2 TÍTULOS PÚBLICOS FI RENDA FIXA PREVIDENCIÁRIO	Ag. 4679-5 cc 14383-9	55.734.158,02				-305.556,28	-0,55%	55.428.601,74
BB IRF-M 1 TÍTULOS PÚBLICOS FIC RENDA FIXA PREVIDENCIÁRIO	Ag. 4679-5 cc 14383-9	17.018.995,82				718,48	0,00%	17.019.714,30
BB IMA-B TÍTULOS PÚBLICOS FI RENDA FIXA PREVIDENCIÁRIO	Ag. 4679-5 cc 14383-9	13.144.027,75				-201.478,00	-1,53%	12.942.549,75
CAIXA BRASIL DISPONIBILIDADES FIC RENDA FIXA	Ag. 2510 cc 370-8	1.524.098,89		-254.649,46		1.085,71	0,07%	1.270.535,14
CAIXA BRASIL DISPONIBILIDADES FIC RENDA FIXA	Ag. 2510 cc 14-8	3.128.281,12	4.171.537,04	-4.338.344,19		2.200,19	0,07%	2.963.674,16
BB FLUXO FIC RENDA FIXA PREVIDENCIÁRIO	Ag. 4679-5 cc 14383-9	15.908,54	7.875,80			9,33	0,05%	23.793,67
ITÁLIA FIDC MULTISSETORIAL SÊNIOR	Ag. 4679-5 cc 14383-9	217.855,30			4.300,61	-1.114,56	-0,44%	212.440,13
BB SMALL CAPS FIC AÇÕES	Ag. 4679-5 cc 14383-9	8.862.984,54				-197.459,16	-2,23%	8.665.525,38
CAIXA AÇÕES MULTIGESTOR FIC AÇÕES	Ag. 2510 cc 14-8	0,00	1.500.000,00			-29.961,44	-2,79%	1.470.038,56
Aplicações		262.688.913,49						263.527.618,39
Imóveis		0,00						0,00
Conta Corrente		49.169,17						370.523,99
Caixa 370-8		0,00						0,00
Caixa 3136 cc 14-8		926,65						22.803,11
Caixa 2510 cc 14-8		0,00						0,00
Banco do Brasil 14383-9		0,00						0,00
Bradesco 33390-5		48.242,52						347.720,88
FINAL		262.738.082,66	6.979.412,84	-4.592.993,65	4.300,61	-1.543.413,68	-0,58%	263.898.142,38

mar/21

Aplicações	Cc vinculada	Financeiro Inicial	Aplicação	Resgate	Amortização	Rendimento	Rent. %	Total
CAIXA BRASIL IRF-M 1 TÍTULOS PÚBLICOS FI RENDA FIXA	Ag. 2510 cc 14-8	27.638.386,26	3.000.000,00	-2.630.834,46		5.368,28	0,01%	28.012.920,08
CAIXA BRASIL IRF-M 1 TÍTULOS PÚBLICOS FI RENDA FIXA	Ag. 2510 cc 370-8	3.663.439,91				336,33	0,01%	3.663.776,24
CAIXA BRASIL IMA-B TÍTULOS PÚBLICOS FI RENDA FIXA LP	Ag. 2510 cc 14-8	10.825.473,23				-51.397,95	-0,47%	10.774.075,28
CAIXA BRASIL IDKA IPCA 2A TÍTULOS PÚBLICOS FI RENDA FIXA LP	Ag. 2510 cc 14-8	121.403.446,16	3.000.000,00			457.088,04	0,37%	124.860.534,20
BB IDKA 2 TÍTULOS PÚBLICOS FI RENDA FIXA PREVIDENCIÁRIO	Ag. 4679-5 cc 14383-9	55.428.601,74				205.099,68	0,37%	55.633.701,42
BB IRF-M 1 TÍTULOS PÚBLICOS FIC RENDA FIXA PREVIDENCIÁRIO	Ag. 4679-5 cc 14383-9	17.019.714,30				2.861,97	0,02%	17.022.576,27
BB IMA-B TÍTULOS PÚBLICOS FI RENDA FIXA PREVIDENCIÁRIO	Ag. 4679-5 cc 14383-9	12.942.549,75				-61.973,57	-0,48%	12.880.576,18
CAIXA BRASIL DISPONIBILIDADES FIC RENDA FIXA	Ag. 2510 cc 370-8	1.270.535,14	3.867.796,30	-1.345.127,39		2.980,12	0,12%	3.796.184,17
CAIXA BRASIL DISPONIBILIDADES FIC RENDA FIXA	Ag. 2510 cc 14-8	2.963.674,16	4.923.874,05	-6.967.812,89		3.950,70	0,12%	923.686,02
BB FLUXO FIC RENDA FIXA PREVIDENCIÁRIO	Ag. 4679-5 cc 14383-9	23.793,67	3.542,79			25,85	0,10%	27.362,31
ITÁLIA FIDC MULTISSETORIAL SÊNIOR	Ag. 4679-5 cc 14383-9	212.440,13				-5,11	-0,002%	212.435,02
BB SMALL CAPS FIC AÇÕES	Ag. 4679-5 cc 14383-9	8.665.525,38				328.427,22	3,79%	8.993.952,60
CAIXA AÇÕES MULTIGESTOR FIC AÇÕES	Ag. 2510 cc 14-8	1.470.038,56				46.744,07	3,18%	1.516.782,63
Aplicações		263.527.618,39						268.318.562,42
Imóveis		0,00						0,00
Conta Corrente		370.523,99						65.873,22
Caixa 370-8		0,00						0,00
Caixa 3136 cc 14-8		22.803,11						57.786,48
Caixa 2510 cc 14-8		0,00						0,00
Banco do Brasil 14383-9		0,00						0,00
Bradesco 33390-5		347.720,88						8.086,74
FINAL		263.898.142,38	14.795.213,14	-10.943.774,74	0,00	939.505,63	0,37%	268.384.435,64

abr/21

Aplicações	Cc vinculada	Financeiro Inicial	Aplicação	Resgate	Amortização	Rendimento	Rent. %	Total
CAIXA BRASIL IRF-M 1 TÍTULOS PÚBLICOS FI RENDA FIXA	Ag. 2510 cc 14-8	28.012.920,08				79.118,87	0,28%	28.092.038,95
CAIXA BRASIL IRF-M 1 TÍTULOS PÚBLICOS FI RENDA FIXA	Ag. 2510 cc 370-8	3.663.776,24	1.567.617,13			10.347,86	0,28%	5.241.741,23
CAIXA BRASIL IMA-B TÍTULOS PÚBLICOS FI RENDA FIXA LP	Ag. 2510 cc 14-8	10.774.075,28				67.903,06	0,63%	10.841.978,34
CAIXA BRASIL IDKA IPCA 2A TÍTULOS PÚBLICOS FI RENDA FIXA LP	Ag. 2510 cc 14-8	124.860.534,20				1.271.909,00	1,02%	126.132.443,20
BB IDKA 2 TÍTULOS PÚBLICOS FI RENDA FIXA PREVIDENCIÁRIO	Ag. 4679-5 cc 14383-9	55.633.701,42				467.256,64	0,84%	56.100.958,06
BB IRF-M 1 TÍTULOS PÚBLICOS FIC RENDA FIXA PREVIDENCIÁRIO	Ag. 4679-5 cc 14383-9	17.022.576,27				41.327,43	0,24%	17.063.903,70
BB IMA-B TÍTULOS PÚBLICOS FI RENDA FIXA PREVIDENCIÁRIO	Ag. 4679-5 cc 14383-9	12.880.576,18				83.554,62	0,65%	12.964.130,80
CAIXA BRASIL DISPONIBILIDADES FIC RENDA FIXA	Ag. 2510 cc 370-8	3.796.184,17		-1.792.742,14		5.253,23	0,14%	2.008.695,26
CAIXA BRASIL DISPONIBILIDADES FIC RENDA FIXA	Ag. 2510 cc 14-8	923.686,02	4.088.545,00	-3.982.500,40		1.908,59	0,14%	1.031.639,21
BB FLUXO FIC RENDA FIXA PREVIDENCIÁRIO	Ag. 4679-5 cc 14383-9	27.362,31	3.994,97			30,65	0,11%	31.387,93
ITÁLIA FIDC MULTISSETORIAL SÊNIOR	Ag. 4679-5 cc 14383-9	212.435,02				-19.307,79	-9,09%	193.127,23
BB SMALL CAPS FIC AÇÕES	Ag. 4679-5 cc 14383-9	8.993.952,60				432.736,68	4,81%	9.426.689,28
CAIXA AÇÕES MULTIGESTOR FIC AÇÕES	Ag. 2510 cc 14-8	1.516.782,63				50.844,45	3,35%	1.567.627,08
BB AÇÕES BOLSA AMERICANA FI AÇÕES	Ag. 4679-5 cc 14383-9	0,00	1.500.000,00			4.307,00	5,35%	1.504.307,00
CAIXA INSTITUCIONAL FI AÇÕES BDR NÍVEL I	Ag. 2510 cc 14-8	0,00	1.000.000,00			-10.087,32	0,61%	989.912,68
Aplicações		268.318.562,42						273.190.579,95
Imóveis		0,00						0,00
Conta Corrente		65.873,22						85.068,50
Caixa 370-8		0,00						0,00
Caixa 3136 cc 14-8		57.786,48						80.745,92
Caixa 2510 cc 14-8		0,00						0,00
Banco do Brasil 14383-9		0,00						0,00
Bradesco 33390-5		8.086,74						4.322,58
FINAL		268.384.435,64	8.160.157,10	-5.775.242,54	0,00	2.487.102,97	0,92%	273.275.648,45



mai/21

Aplicações	Cc vinculada	Financeiro Inicial	Aplicação	Resgate	Amortização	Rendimento	Rent. %	Total
CAIXA BRASIL IRF-M 1 TÍTULOS PÚBLICOS FI RENDA FIXA	Ag. 2510 cc 14-8	28.092.038,95		-1.500.000,00		45.201,88	0,17%	26.637.240,83
CAIXA BRASIL IRF-M 1 TÍTULOS PÚBLICOS FI RENDA FIXA	Ag. 2510 cc 370-8	5.241.741,23				8.922,93	0,17%	5.250.664,16
CAIXA BRASIL IMA-B TÍTULOS PÚBLICOS FI RENDA FIXA LP	Ag. 2510 cc 14-8	10.841.978,34				113.040,64	1,04%	10.955.018,98
CAIXA BRASIL IDKA IPCA 2A TÍTULOS PÚBLICOS FI RENDA FIXA LP	Ag. 2510 cc 14-8	126.132.443,20				1.064.187,65	0,84%	127.196.630,85
BB IDKA 2 TÍTULOS PÚBLICOS FI RENDA FIXA PREVIDENCIÁRIO	Ag. 4679-5 cc 14383-9	56.100.958,06				376.391,19	0,67%	56.477.349,25
BB IRF-M 1 TÍTULOS PÚBLICOS FIC RENDA FIXA PREVIDENCIÁRIO	Ag. 4679-5 cc 14383-9	17.063.903,70				30.351,67	0,18%	17.094.255,37
BB IMA-B TÍTULOS PÚBLICOS FI RENDA FIXA PREVIDENCIÁRIO	Ag. 4679-5 cc 14383-9	12.964.130,80				136.737,53	1,05%	13.100.868,33
CAIXA BRASIL DISPONIBILIDADES FIC RENDA FIXA	Ag. 2510 cc 370-8	2.008.695,26		-286.416,79		3.615,97	0,20%	1.725.894,44
CAIXA BRASIL DISPONIBILIDADES FIC RENDA FIXA	Ag. 2510 cc 14-8	1.031.639,21	4.157.681,36	-1.486.636,04		3.882,66	0,20%	3.706.567,19
BB FLUXO FIC RENDA FIXA PREVIDENCIÁRIO	Ag. 4679-5 cc 14383-9	31.387,93	470.190,10	-500.000,00		168,37	0,19%	1.746,40
ITÁLIA FIDC MULTISSETORIAL SÊNIOR	Ag. 4679-5 cc 14383-9	193.127,23				-1.350,66	-0,70%	191.776,57
BB SMALL CAPS FIC AÇÕES	Ag. 4679-5 cc 14383-9	9.426.689,28				679.182,95	7,20%	10.105.872,23
CAIXA AÇÕES MULTIGESTOR FIC AÇÕES	Ag. 2510 cc 14-8	1.567.627,08				78.762,53	5,02%	1.646.389,61
BB AÇÕES BOLSA AMERICANA FI AÇÕES	Ag. 4679-5 cc 14383-9	1.504.307,00	500.000,00			14.739,24	0,31%	2.019.046,24
CAIXA DIVIDENDOS FI AÇÕES	Ag. 2510 cc 14-8	0,00	1.500.000,00			80.815,61	8,10%	1.580.815,61
CAIXA INSTITUCIONAL FI AÇÕES BDR NÍVEL I	Ag. 2510 cc 14-8	989.912,68				-37.560,13	-3,79%	952.352,55
Aplicações		273.190.579,95						278.642.488,61
Imóveis		184.203,98						184.203,98
Lote		184.203,98						184.203,98
Conta Corrente		85.068,50						114.367,77
Caixa 370-8		0,00						0,00
Caixa 3136 cc 14-8		80.745,92						28.288,58
Caixa 2510 cc 14-8		0,00						0,00
Banco do Brasil 14383-9		0,00						0,00
Bradesco 33390-5		4.322,58						86.079,19
FINAL		273.459.852,43	6.627.871,46	-3.773.052,83	0,00	2.597.090,03	0,94%	278.941.060,36

O Instituto de Previdência do Servidor Público de Senador Canedo encerrou o mês de Maio com R\$ 278.941.060,36 em seu Patrimônio Líquido, representando um aumento de R\$ 5.665.411,91 com relação ao mês anterior e um aumento de R\$ 17.738.711,81 com relação ao exercício de 2020. Observando o histórico dos últimos doze meses, obteve um crescimento de 22,89%.

## Evolução Patrimônio Líquido

<b>Saldo inicial do ano (31/12/2020)</b>	<b>Evolução nos últimos 12 meses</b>	<b>Evolução em 2021</b>
<b>R\$ 261.202.348,55</b>	<b>22,89%</b>	<b>6,79%</b>

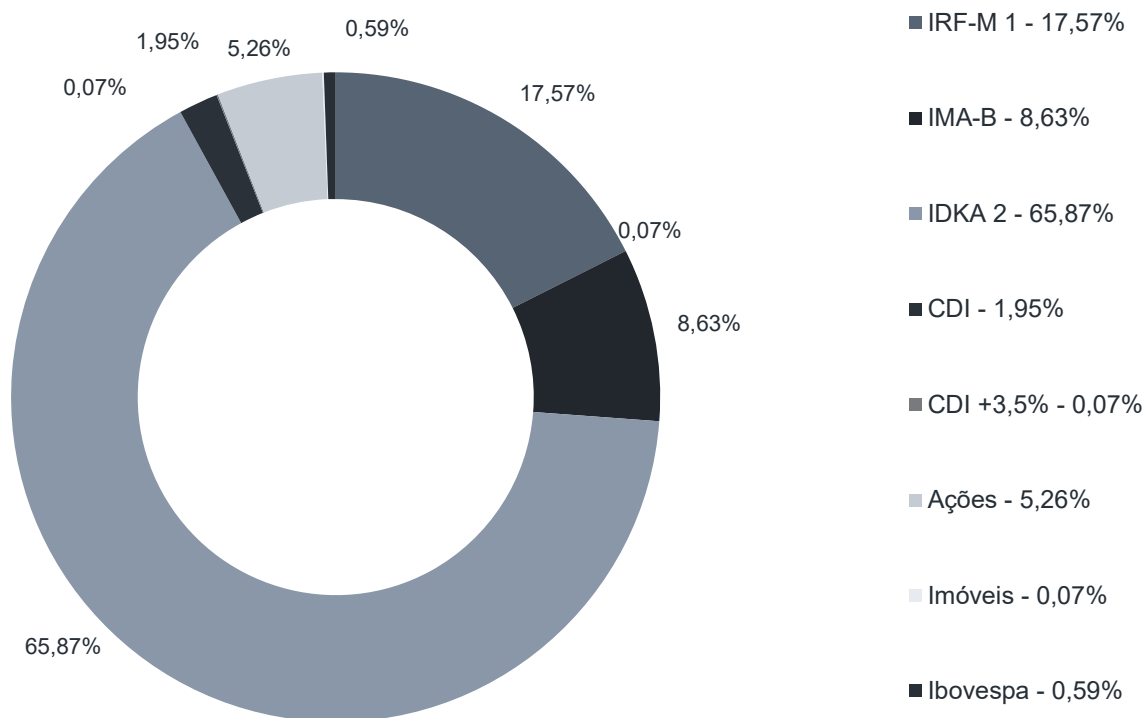
<b>Jan</b>	<b>262.738.082,66</b>	<b>Fev</b>	<b>263.898.142,38</b>	<b>Mar</b>	<b>268.384.435,64</b>	<b>Abr</b>	<b>273.275.648,45</b>
<b>Mai</b>	<b>278.941.060,36</b>	<b>Jun</b>		<b>Jul</b>		<b>Ago</b>	
<b>Set</b>		<b>Out</b>		<b>Nov</b>		<b>Dez</b>	



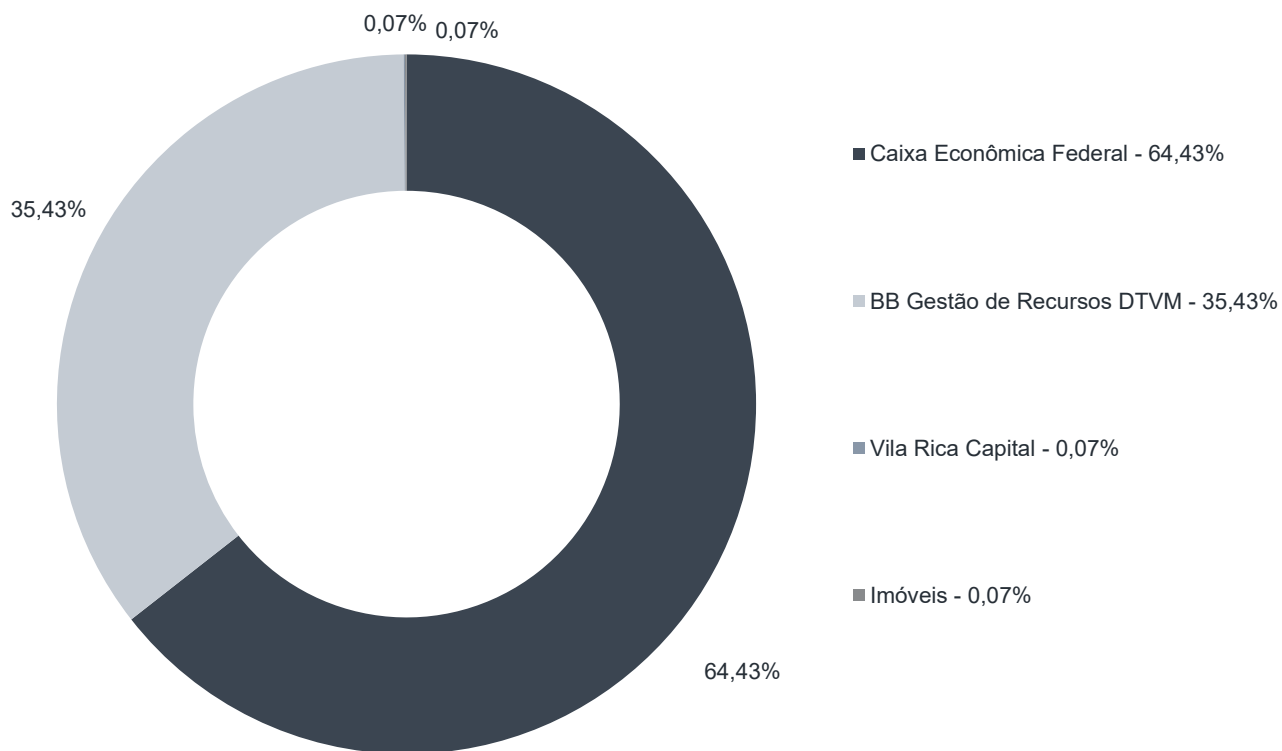
Durante o exercício de 2021, o Fundo de Previdência Social do Município de Senador Canedo alocou seus recursos nos Fundos de Investimentos listados abaixo. É possível observar algumas de suas principais características técnicas como: gestão, taxa de administração, benchmark e período de liquidez para resgate.

Fundos	CNPJ	Gestão	Taxa de Administração	Benchmark	Resgate
CAIXA BRASIL IRF-M 1 TÍTULOS PÚBLICOS FI RENDA FIXA	10.740.670/0001-06	Caixa Econômica Federal	0,20%	IRF-M 1	D+0
CAIXA BRASIL IMA-B TÍTULOS PÚBLICOS FI RENDA FIXA LP	10.740.658/0001-93	Caixa Econômica Federal	0,20%	IMA-B	D+0
CAIXA BRASIL IDKA IPCA 2A TÍTULOS PÚBLICOS FI RENDA FIXA LP	14.386.926/0001-71	Caixa Econômica Federal	0,20%	IDKA 2	D+0
BB IDKA 2 TÍTULOS PÚBLICOS FI RENDA FIXA PREVIDENCIÁRIO	13.322.205/0001-35	BB Gestão de Recursos DTVM	0,20%	IDKA 2	D+1 du
BB IRF-M 1 TÍTULOS PÚBLICOS FIC RENDA FIXA PREVIDENCIÁRIO	11.328.882/0001-35	BB Gestão de Recursos DTVM	0,10%	IRF-M 1	D+0
BB IMA-B TÍTULOS PÚBLICOS FI RENDA FIXA PREVIDENCIÁRIO	07.442.078/0001-05	BB Gestão de Recursos DTVM	0,20%	IMA-B	D+1 du
CAIXA BRASIL DISPONIBILIDADES FIC RENDA FIXA	14.508.643/0001-55	Caixa Econômica Federal	0,80%	CDI	D+0
BB FLUXO FIC RENDA FIXA PREVIDENCIÁRIO	13.077.415/0001-05	BB Gestão de Recursos DTVM	1,00%	CDI	D+0
ITÁLIA FIDC MULTISSETORIAL SÊNIOR	13.990.000/0001-28	Vila Rica Capital	0,39%	CDI +3,5%	Não se aplica
BB SMALL CAPS FIC AÇÕES	05.100.221/0001-55	BB Gestão de Recursos DTVM	2,00%	Ações	D+3 du
Imóveis	-	Imóveis	-	Imóveis	-
CAIXA AÇÕES MULTIGESTOR FIC AÇÕES	30.068.224/0001-04	Caixa Econômica Federal	1,50%	Ibovespa	D+25 du
BB AÇÕES BOLSA AMERICANA FI AÇÕES	36.178.569/0001-99	BB Gestão de Recursos DTVM	1,00%	Ações	D+3 du
CAIXA INSTITUCIONAL FI AÇÕES BDR NÍVEL I	17.502.937/0001-68	Caixa Econômica Federal	0,70%	Ações	D+3 du
CAIXA DIVIDENDOS FI AÇÕES	05.900.798/0001-41	Caixa Econômica Federal	1,50%	Ações	D+3 du

### Distribuição por Indicador - Maio de 2021



### Distribuição por Instituição - Maio de 2021

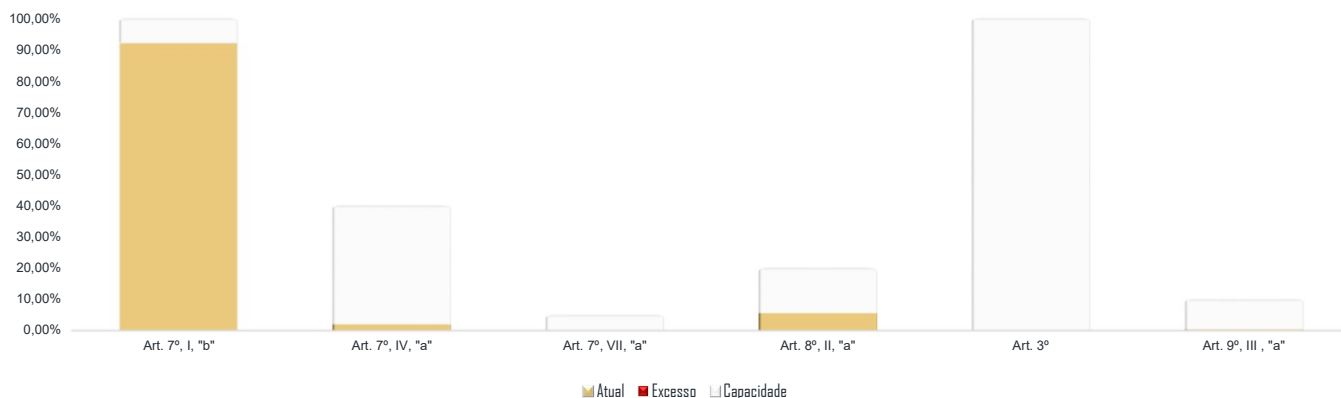


Os limites de alocação dos recursos do Fundo de Previdência Social do Município de Senador Canedo seguem as diretrizes da Resolução CMN 3.922 de 25 de novembro de 2010, onde são classificados de acordo com o tipo de ativo e quando se tratando de fundos de investimento, de acordo com os ativos que compõem sua carteira. Sendo assim, o mesmo encontra-se devidamente enquadrado.

## Limites Resolução 3.922

Fundos	Saldo no Mês	Limite do RPPS	Regularidade
<b>Renda Fixa</b>	<b>262.338.012,37</b>	<b>94,15%</b>	<b>100%</b>
<b>Art. 7º, I, "b" - FI (100% TPF) - IMA ou IDKA</b>	<b>256.712.027,77</b>	<b>92,13%</b>	<b>100%</b>
CAIXA BRASIL IRF-M 1 TÍTULOS PÚBLICOS FI RENDA FIXA	26.637.240,83	9,56%	
CAIXA BRASIL IRF-M 1 TÍTULOS PÚBLICOS FI RENDA FIXA	5.250.664,16	1,88%	
CAIXA BRASIL IMA-B TÍTULOS PÚBLICOS FI RENDA FIXA LP	10.955.018,98	3,93%	
CAIXA BRASIL IDKA IPCA 2A TÍTULOS PÚBLICOS FI RENDA FIXA LP	127.196.630,85	45,65%	
BB IDKA 2 TÍTULOS PÚBLICOS FI RENDA FIXA PREVIDENCIÁRIO	56.477.349,25	20,27%	
BB IRF-M 1 TÍTULOS PÚBLICOS FIC RENDA FIXA PREVIDENCIÁRIO	17.094.255,37	6,13%	
BB IMA-B TÍTULOS PÚBLICOS FI RENDA FIXA PREVIDENCIÁRIO	13.100.868,33	4,70%	
<b>Art. 7º, IV, "a" - FI Referenciado RF ou RF</b>	<b>5.434.208,03</b>	<b>1,95%</b>	<b>40%</b>
CAIXA BRASIL DISPONIBILIDADES FIC RENDA FIXA	1.725.894,44	0,62%	
CAIXA BRASIL DISPONIBILIDADES FIC RENDA FIXA	3.706.567,19	1,33%	
BB FLUXO FIC RENDA FIXA PREVIDENCIÁRIO	1.746,40	0,00%	
<b>Art. 7º, VII, "a" - FIDC - Sênior</b>	<b>191.776,57</b>	<b>0,07%</b>	<b>5%</b>
ITÁLIA FIDC MULTISSETORIAL SÊNIOR	191.776,57	0,07%	
<b>Renda Variável e Investimentos Estruturados</b>	<b>15.352.123,69</b>	<b>5,51%</b>	<b>30%</b>
<b>Art. 8º, II, "a" - FIA - Fundo de Ações</b>	<b>15.352.123,69</b>	<b>5,51%</b>	<b>20%</b>
BB SMALL CAPS FIC AÇÕES	10.105.872,23	3,63%	
CAIXA AÇÕES MULTIGESTOR FIC AÇÕES	1.646.389,61	0,59%	
BB AÇÕES BOLSA AMERICANA FI AÇÕES	2.019.046,24	0,72%	
CAIXA DIVIDENDOS FI AÇÕES	1.580.815,61	0,57%	
<b>Investimento no Exterior</b>	<b>952.352,55</b>	<b>0,34%</b>	<b>10%</b>
<b>Art. 9º, III, "a" - Ações - BDR Nível I</b>	<b>952.352,55</b>	<b>0,34%</b>	<b>10%</b>
CAIXA INSTITUCIONAL FI AÇÕES BDR NÍVEL I	952.352,55	0,34%	
<b>Aplicações</b>	<b>278.642.488,61</b>	<b>99,89%</b>	
<b>Imóveis</b>	<b>184.203,98</b>	<b>0,07%</b>	
<b>Art. 3º - Integralização em Imóveis</b>	<b>184.203,98</b>	<b>0,07%</b>	
Lote	184.203,98	0,07%	
<b>Conta Corrente</b>	<b>114.367,77</b>	<b>0,04%</b>	
<b>CARTEIRA</b>	<b>278.941.060,36</b>	<b>100,00%</b>	

## Disponibilidade 3.922



## Limites Resolução 3.922

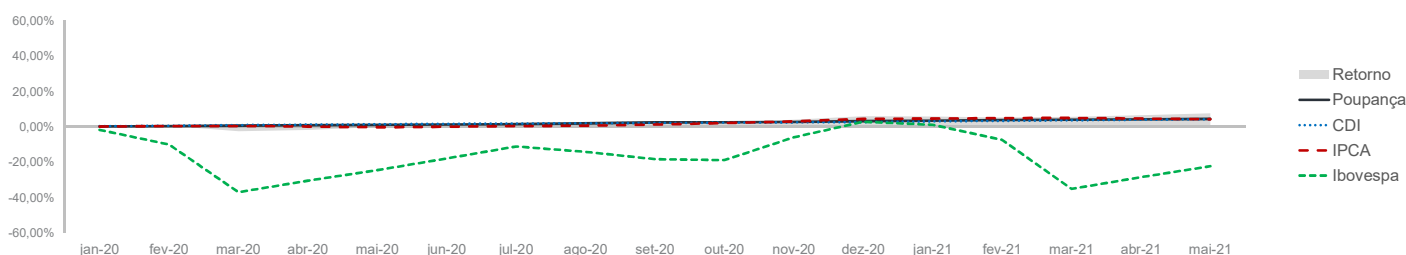
Fundos	Porcentagem do RPPS	Limite	Limite Individual	Política de Investimentos		
				Limite Mínimo	Alvo	Limite Máximo
<b>Renda Fixa</b>	<b>94,15%</b>	<b>100%</b>				
Art. 7º, I, "a" - Títulos Públicos Federais - SELIC	0,00%	100%	-	0%	0%	20%
Art. 7º, I, "b" - FI (100% TPF) - IMA ou IDKA	92,13%	100%	-	50%	60%	100%
Art. 7º, I, "c" - FI (100% TPF) - Bolsa de Valores	0,00%	100%	-	0%	10%	20%
Art. 7º, II - Compromissadas	0,00%	5%	-	0%	0%	5%
Art. 7º, III, "a" - FI Referenciado RF ou RF - IMA ou IDKA	0,00%	60%	20%	0%	0%	50%
Art. 7º, III, "b" - FI de Índices RF - IMA ou IDKA	0,00%	60%	20%	0%	0%	50%
Art. 7º, IV, "a" - FI Referenciado RF ou RF	1,95%	40%	20%	0%	10%	40%
Art. 7º, IV, "b" - FI de Índices RF	0,00%	40%	20%	0%	0%	10%
Art. 7º, V, "b" - LIG - Letras Imobiliárias Garantidas	0,00%	20%	250 mil	0%	0%	40%
Art. 7º, VI, "a" - CDB - Certificado de Depósito Bancário	0,00%	15%	250 mil	0%	0%	0%
Art. 7º, VI, "b" - Poupança	0,00%	15%	250 mil	0%	0%	0%
Art. 7º, VII, "a" - FIDC - Sênior	0,07%	5%	-	0%	1%	5%
Art. 7º, VII, "b" - FI Crédito Privado - Aberto	0,00%	5%	-	0%	1%	5%
Art. 7º, VII, "c" - FI Debêntures	0,00%	5%	-	0%	1%	5%
<b>Renda Variável e Investimentos Estruturados</b>	<b>5,51%</b>	<b>30%</b>				
Art. 8º, I, "a" - FI Renda Variável	0,00%	30%	20%	0%	2%	15%
Art. 8º, I, "b" - FI de Índices de Renda Variável	0,00%	30%	20%	0%	2%	15%
Art. 8º, II, "a" - FIA - Fundo de Ações	5,51%	20%	-	0%	3%	15%
Art. 8º, II, "b" - FI de Índices de Renda Variável	0,00%	20%	-	0%	1%	15%
Art. 8º, III - FI Multimercado - FIM	0,00%	10%	-	0%	4%	10%
Art. 8º, IV, "a" - FI em Participações - FIP	0,00%	5%	-	0%	1%	5%
Art. 8º, IV, "b" - FI Imobiliário - FII	0,00%	5%	-	0%	2%	5%
Art. 8º, IV, "c" - Mercado de Acesso	0,34%	5%	-	0%	0%	5%
<b>Investimento no Exterior</b>	<b>0,34%</b>	<b>10%</b>				
Art. 9º, I, "a" - Renda Fixa - Dívida Externa	0,00%	10%	-	0%	0%	10%
Art. 9º, II, "a" - Investimento no Exterior	0,00%	10%	-	0%	1%	10%
Art. 9º, III, "a" - Ações - BDR Nível I	0,34%	10%	-	0%	1%	10%
<b>Aplicações</b>	<b>99,89%</b>					
<b>Imóveis</b>	<b>0,07%</b>					
<b>Conta Corrente</b>	<b>0,04%</b>					
<b>Carteira</b>	<b>100,00%</b>					



Pode-se observar a rentabilidade dos principais índices do mercado financeiro que influenciam diretamente na rentabilidade dos ativos que o Fundo de Previdência Social do Município de Senador Canedo aloca seus recursos. Também é possível verificar o histórico de rentabilidade dos fundos de investimentos da carteira.

## Indicadores

	IRF-M	IRF-M 1	CDI	IMA-B	IDKA 2	Poupança	IPCA	Ibovespa	Dólar	Selic	IPCA+5,47%
2020	6,69%	3,84%	2,75%	6,41%	8,63%	3,28%	4,52%	2,92%	28,93%	2,00%	11,22%
jun-20	0,79%	0,28%	0,21%	2,05%	0,99%	0,17%	0,26%	8,76%	0,92%	2,25%	0,75%
jul-20	1,08%	0,24%	0,19%	4,39%	0,94%	0,13%	0,36%	8,27%	-4,98%	2,25%	0,89%
ago-20	-0,75%	0,12%	0,16%	-1,80%	1,03%	0,50%	0,24%	-3,44%	5,15%	2,00%	0,81%
set-20	-0,56%	0,15%	0,16%	-1,51%	0,02%	0,50%	0,64%	-4,80%	3,10%	2,00%	1,32%
out-20	-0,33%	0,16%	0,16%	0,21%	0,04%	0,12%	0,86%	-0,69%	2,32%	2,00%	1,34%
nov-20	0,36%	0,23%	0,15%	2,00%	1,25%	0,12%	0,89%	15,90%	-7,63%	2,00%	1,40%
dez-20	1,95%	0,31%	0,16%	4,85%	1,73%	0,50%	1,35%	9,30%	-2,53%	2,00%	1,91%
jan-21	-0,80%	0,04%	0,15%	-0,85%	0,15%	0,12%	0,25%	-3,32%	5,37%	2,00%	0,70%
fev-21	-1,18%	0,04%	0,13%	-1,52%	-0,48%	0,12%	0,86%	-4,37%	0,99%	2,00%	1,31%
mar-21	-0,84%	0,04%	0,20%	-0,46%	0,29%	0,12%	0,93%	6,00%	3,02%	2,75%	1,38%
abr-21	0,84%	0,27%	0,21%	0,65%	1,35%	0,16%	0,31%	1,94%	-5,16%	2,75%	0,76%
mai-21	0,20%	0,20%	0,27%	1,00%	0,88%	0,16%	0,83%	6,16%	-3,17%	3,50%	1,28%
12 meses	0,71%	2,11%	2,17%	9,11%	8,48%	2,73%	8,06%	44,42%	-3,58%	-	14,73%
2021	-1,57%	0,82%	1,28%	-0,78%	1,87%	0,87%	3,77%	6,54%	-3,74%	4,25%	6,57%



## Rentabilidade

Fundos	2020	12 meses	mar/21	abr/21	mai/21	2021
<b>Renda Fixa</b>						
Art. 7º, I, "b" - FI (100% TPF) - IMA ou IDKA						
CAIXA BRASIL IRF-M 1 TÍTULOS PÚBLICOS FI RENDA FIXA	3,63%	1,89%	0,01%	0,28%	0,17%	0,51%
CAIXA BRASIL IMA-B TÍTULOS PÚBLICOS FI RENDA FIXA LP	6,06%	8,92%	-0,47%	0,63%	1,04%	-1,23%
CAIXA BRASIL IDKA IPCA 2A TÍTULOS PÚBLICOS FI RENDA FIXA LP	8,03%	7,95%	0,37%	1,02%	0,84%	1,85%
BB IDKA 2 TÍTULOS PÚBLICOS FI RENDA FIXA PREVIDENCIÁRIO	7,92%	7,77%	0,37%	0,84%	0,67%	1,51%
BB IRF-M 1 TÍTULOS PÚBLICOS FIC RENDA FIXA PREVIDENCIÁRIO	3,47%	1,73%	0,02%	0,24%	0,18%	0,47%
BB IMA-B TÍTULOS PÚBLICOS FI RENDA FIXA PREVIDENCIÁRIO	6,14%	8,90%	-0,48%	0,65%	1,05%	-1,19%
Art. 7º, IV, "a" - FI Referenciado RF ou RF						
CAIXA BRASIL DISPONIBILIDADES FIC RENDA FIXA	1,90%	1,32%	0,12%	0,14%	0,20%	0,62%
BB FLUXO FIC RENDA FIXA PREVIDENCIÁRIO	1,64%	1,06%	0,10%	0,11%	0,19%	0,53%
Art. 7º, VII, "a" - FIDC - Sênior						
ITÁLIA FIDC MULTISSETORIAL SÊNIOR	965,70%	-	-	-	-	0,00%
<b>Renda Variável</b>						
Art. 8º, II, "a" - FIA - Fundo de Ações						
BB SMALL CAPS FIC AÇÕES	-5,72%	55,02%	3,79%	4,81%	7,20%	8,66%
CAIXA AÇÕES MULTIGESTOR FIC AÇÕES	1,18%	37,32%	3,18%	3,35%	4,37%	5,41%
BB AÇÕES BOLSA AMERICANA FI AÇÕES	-	35,92%	3,91%	5,35%	0,31%	12,29%
CAIXA DIVIDENDOS FI AÇÕES	-	25,48%	7,52%	1,54%	8,10%	1,81%
<b>Investimento no Exterior</b>						
Art. 9º, III, "a" - Ações - BDR Nível I						
CAIXA INSTITUCIONAL FI AÇÕES BDR NÍVEL I	54,76%	33,33%	3,43%	0,61%	-3,79%	9,66%
<b>Imóveis</b>						
Art. 3º - Integralização em Imóveis						
Lote						

# Cenário Econômico | Maio/2021

## Setor Externo

Os mercados seguiram em trajetória de alta, embora tenham apresentado retornos mais modestos em meio a discussões sobre possíveis pressões inflacionárias ao redor do mundo, principalmente nos EUA.

No início do mês, a geração de empregos abaixo das expectativas nos Estados Unidos levantou questionamentos. Enquanto as empresas retomam suas atividades e buscam funcionários novamente, os benefícios de seguro-desemprego, algumas restrições e receios quanto à doença ajudam a explicar a escassez na oferta de mão de obra.



No curto prazo, esse desencontro entre oferta e demanda, junto dos gargalos nas cadeias de suprimentos e a alta nos preços das *commodities*, contribuíram para a intensificação das discussões relacionadas à velocidade de retomada da atividade, bem como impactos inflacionários mais intensos.

Quanto à pandemia, uma parcela considerável da população americana está completamente imunizada e a demanda por vacinas já apresenta desaceleração. As estatísticas de novos casos, hospitalizações e mortes continuaram em queda, o que possibilitou o prosseguimento da reabertura da economia.

Por conta da melhora da pandemia, houve as primeiras sinalizações de membros menos relevantes do Fed quanto à discussão sobre a redução do estímulo monetário, apesar do

discurso oficial de que o progresso necessário ainda deve levar algum tempo para ser atingido.



Na Europa, o ritmo de vacinação acelerou conforme o esperado pelo mercado e as curvas de contaminação melhoraram significativamente em economias importantes como Alemanha e França.

A aceleração no ritmo de vacinação chinês também foi destaque, enquanto alguns países asiáticos tiveram que retomar medidas restritivas com a propagação de novas variantes do vírus

## Brasil

No Brasil, os ativos tiveram desempenho positivos no mês. No cenário fiscal, os dados de arrecadação do governo e o superávit primário surpreenderam positivamente durante o auge da segunda onda da pandemia.



Os indicadores de atividade surpreenderam positivamente, porém a inflação continua a mostrar resultados distintos entre os diversos grupos de produtos. A inflação de bens comercializáveis segue em aceleração e a média dos núcleos pressionada em níveis acima daqueles compatíveis com a meta para a inflação deste ano.

Assim, o COPOM decidiu novamente elevar a taxa SELIC em 75 pontos-base e sinalizou

uma alta de mesma magnitude na próxima reunião. Embora aponte para uma retirada parcial do estímulo monetário, o Comitê enfatizou que o compromisso do Banco Central é com a meta de inflação.

Em relação à pandemia, observou-se uma queda nos números de novos casos, hospitalizações e mortes no início do mês. Contudo, com o ainda baixo percentual da população vacinada e maior reabertura em algumas capitais, o quadro sanitário voltou a apresentar alguma piora.

Nesse sentido, apesar da possibilidade de uma nova extensão dos auxílios emergenciais, o controle da doença através da aceleração na vacinação e a retomada da economia tendem a reduzir os impactos negativos nas contas públicas.

Apesar dessa possível melhora no curto prazo, o mercado considera que a situação fiscal continua sendo o principal ponto de atenção no país.

## Mercado

O Ibovespa terminou o mês de maio com alta de 6,16%, aos 126.215 pontos.

O CDI teve rentabilidade de +0,27% no mês, com acumulado de +2,18% em 12 meses. Pela cotação do Banco Central, Ptax 800, o real valorizou 3,17%, cotado a R\$ 5,2322.

O IRF-M 1 apresentou variação de 0,20%, com acumulado de 2,14% nos últimos 12 meses. O IMA-B variou 1,06% no mês, com acumulado de 9,25% em 12 meses e, por fim, o IDkA IPCA 2A rendeu 0,88% no mês, com acumulado de 8,54% nos últimos 12 meses.

*Deiter Foneira Fuxoto*  
SETE CAPITAL CONSULTORIA LTDA.  
CNPJ: 14.057.808/0001-10