




SENAPREV

 Junho/2023





<p>Patrimônio</p> <p>R\$ 403.089.820,23</p>	<p>Rentabilidade</p> <p>Mês: 1,54% Acum.: 7,20%</p>	<p>Meta</p> <p>Mês: 0,32% Acum.: 5,36%</p>	<p>Gap</p> <p>Mês: 1,22% Acum.: 1,84%</p>	<p>VaR</p> <p>0,30%</p>
--	--	---	--	-------------------------

Evolução do Patrimônio



Comparativo (Rentabilidades | Metas)





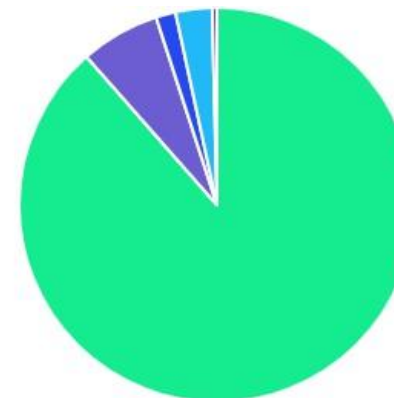
ATIVO	SALDO	CARTEIRA(%)	RESG.	4.963	RETORNO (R\$)	(%)
CAIXA BRASIL IRF-M 1 TP FI...	R\$ 5.477.949,39	1.36%	D+0	7, I "b"	R\$ 62.706,52	1,16%
CAIXA BRASIL IMA-B TP FI RF	R\$ 12.902.613,07	3.20%	D+0	7, I "b"	R\$ 296.674,64	2,35%
CAIXA BRASIL IDKA IPCA 2A TP...	R\$ 99.694.312,54	24.73%	D+0	7, I "b"	R\$ 1.029.338,74	1,04%
BB IDKA 2 TP FI RF...	R\$ 67.737.940,60	16.81%	D+1	7, I "b"	R\$ 683.620,18	1,02%
BB IRF-M 1 TP FIC RF...	R\$ 37.273.706,85	9.25%	D+0	7, I "b"	R\$ 426.899,60	1,16%
BB IMA-B TP FI RF	R\$ 15.416.005,58	3.82%	D+1	7, I "b"	R\$ 357.203,57	2,37%
CAIXA BRASIL DISPONIBILIDADES FI RF	R\$ 351.888,49	0.09%	D+0	7, I "b"	R\$ 1.380,58	0,35%
CAIXA BRASIL 2024 IV TP FI...	R\$ 12.886.562,71	3.20%	D+0	7, I "b"	R\$ 118.925,53	0,93%
BB TÍTULOS PÚBLICOS VÉRTICE 2024 FI...	R\$ 19.592.496,09	4.86%	D+0	7, I "b"	R\$ 182.545,20	0,94%
BB FLUXO FIC RF PREVID	R\$ 9.130.745,73	2.27%	D+0	7, III "a"	R\$ 81.958,10	0,74%
BB PERFIL FIC RF REF DI...	R\$ 53.047.232,85	13.16%	D+0	7, III "a"	R\$ 573.294,51	1,09%
CAIXA BRASIL FI RF REF DI...	R\$ 20.132.847,66	4.99%	D+0	7, III "a"	R\$ 222.082,20	1,12%
BRDESCO PREMIUM FI RF REF DI	R\$ 3.108.907,20	0.77%	D+0	7, III "a"	R\$ 34.812,71	1,13%
ITÁLIA FIDC MULTISSETORIAL SÊNIOR	R\$ 74.874,42	0.02%	VR	7, V "a"	R\$ -22,38	-0,03%
BB SMALL CAPS FIC AÇÕES	R\$ 7.195.904,97	1.79%	D+3	8, I	R\$ 602.147,33	9,13%
CAIXA DIVIDENDOS FI AÇÕES	R\$ 6.002.447,64	1.49%	D+3	8, I	R\$ 472.372,48	8,54%
BB FATORIAL FIC AÇÕES	R\$ 2.906.182,39	0.72%	D+3	8, I	R\$ 239.025,18	8,96%
BB AÇÕES BOLSA AMERICANA FI AÇÕES	R\$ 10.049.705,64	2.49%	D+3	8, I	R\$ 495.657,83	5,19%
CAIXA INSTITUCIONAL BDR NÍVEL I FI...	R\$ 5.164.614,61	1.28%	D+3	9, III	R\$ 24.062,46	0,47%
BB AÇÕES ESG FI AÇÕES -...	R\$ 1.326.005,22	0.33%	D+4	9, III	R\$ 19.198,60	1,47%
CAIXA JUROS E MOEDAS FI MULTIMERCADO...	R\$ 12.037.387,91	2.99%	D+0	10, I	R\$ 145.357,84	1,22%



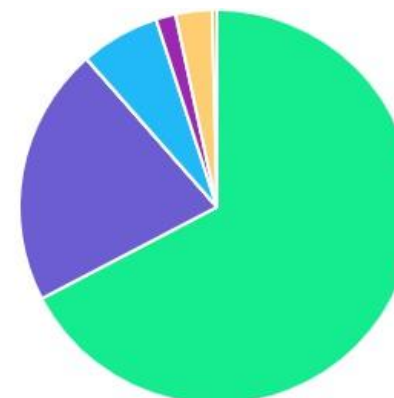
IMÓVEIS	R\$ 1.550.000,00	0,38%	-	-	R\$ 0,00	0,00%
Total investimentos	R\$ 403.060.331,56	100.00%			R\$ 6.069.241,42	1,54%
Disponibilidade	R\$ 29.488,67	-			-	-
Total patrimônio	R\$ 403.089.820,23	100.00%			-	-








CLASSE	PERCENTUAL	VALOR	LEG.
Renda Fixa	88,53%	R\$ 356.828.083,18	
Renda Variável	6,49%	R\$ 26.154.240,64	
Estruturados	2,99%	R\$ 12.037.387,91	
Exterior	1,61%	R\$ 6.490.619,83	
Imóveis	0,38%	R\$ 1.550.000,00	
Total	100,00%	R\$ 403.060.331,56	

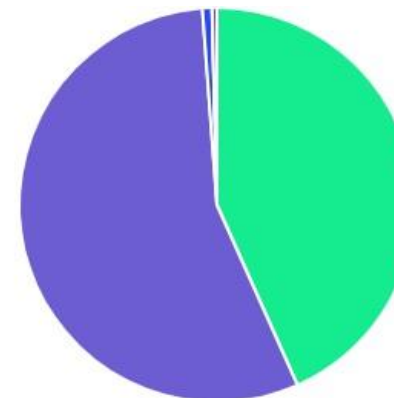







ENQUADRAMENTO	PERCENTUAL	VALOR	LEG.
Artigo 7º, Inciso I, Alínea " b "	67,32%	R\$ 271.333.475,32	
Artigo 7º, Inciso III, Alínea " a "	21,19%	R\$ 85.419.733,44	
Artigo 8º, Inciso I	6,49%	R\$ 26.154.240,64	
Artigo 10º, Inciso I	2,99%	R\$ 12.037.387,91	
Artigo 9º, Inciso III	1,61%	R\$ 6.490.619,83	
Imóveis	0,38%	R\$ 1.550.000,00	
Artigo 7º, Inciso V, Alínea " a "	0,02%	R\$ 74.874,42	
Total	100,00%	R\$ 403.060.331,56	

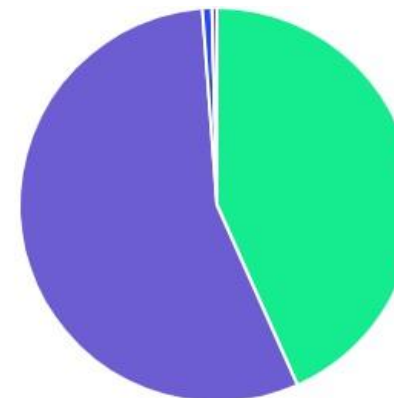




GESTOR	PERCENTUAL	VALOR	LEG.
BB GESTAO	55,49%	R\$ 223.675.925,92	
CAIXA DISTRIBUIDORA	43,33%	R\$ 174.650.624,02	
BRAM - BRADESCO	0,77%	R\$ 3.108.907,20	
IMÓVEIS	0,38%	R\$ 1.550.000,00	
VILA RICA	0,02%	R\$ 74.874,42	
Total	100,00%	R\$ 403.060.331,56	

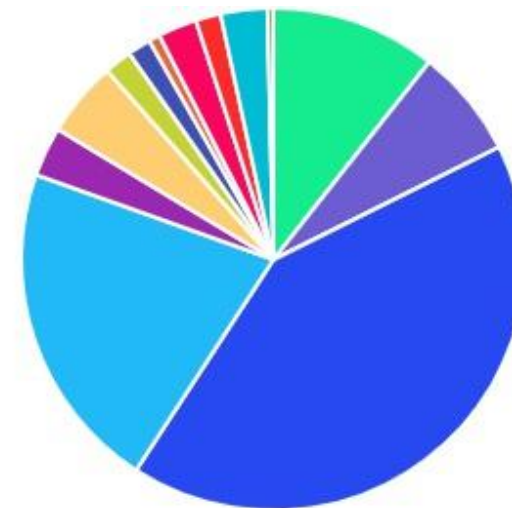


ADMINISTRADOR	PERCENTUAL	VALOR	LEG.
BB GESTAO	55,49%	R\$ 223.675.925,92	
CAIXA ECONOMICA	43,33%	R\$ 174.650.624,02	
BANCO BRADESCO	0,77%	R\$ 3.108.907,20	
IMÓVEIS	0,38%	R\$ 1.550.000,00	
BRL TRUST	0,02%	R\$ 74.874,42	
Total	100,00%	R\$ 403.060.331,56	





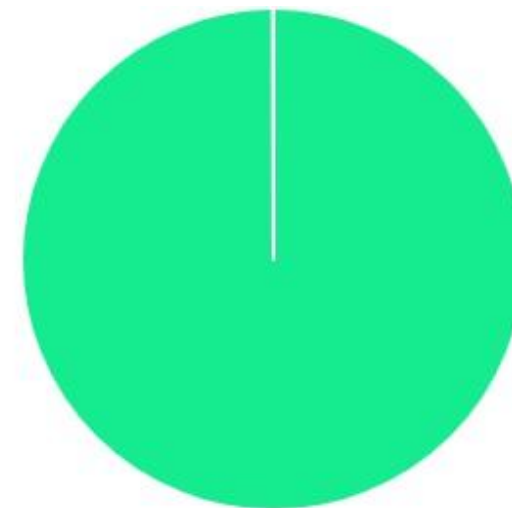
BENCHMARK	PERCENTUAL	VALOR	LEG.
IDKA IPCA 2A	41,54%	R\$ 167.432.253,14	
CDI	21,30%	R\$ 85.846.496,35	
IRF-M 1	10,61%	R\$ 42.751.656,24	
IMA-B	7,03%	R\$ 28.318.618,65	
IPCA	4,86%	R\$ 19.592.496,09	
IMA-B 5	3,20%	R\$ 12.886.562,71	
125% do CDI	2,99%	R\$ 12.037.387,91	
S&P 500	2,49%	R\$ 10.049.705,64	
SMLL	1,79%	R\$ 7.195.904,97	
GLOBAL BDRX	1,61%	R\$ 6.490.619,83	
IDIV	1,49%	R\$ 6.002.447,64	
IBOVESPA	0,72%	R\$ 2.906.182,39	
IMÓVEIS	0,38%	R\$ 1.550.000,00	
Total	100,00%	R\$ 403.060.331,56	



As informações deste relatório foram obtidas a partir de fontes públicas ou privadas consideradas confiáveis, cuja responsabilidade pela correção e veracidade não é assumida pela SETE, pelo titular desta marca ou por qualquer das empresas de seu grupo empresarial. As informações disponíveis, não devem ser entendidas como colocação, distribuição ou oferta de fundo de investimento ou qualquer outro valor mobiliário. Fundos de investimento não contam com a garantia do Administrador do fundo, Gestor da carteira, de qualquer mecanismo de seguro ou, ainda, do Fundo Garantidor de Créditos - FGC. Rentabilidade obtida no passado não representa garantia de rentabilidade futura. As estratégias com derivativos, utilizadas como parte da política de investimento de fundos de investimento, podem resultar em significativas perdas para seus cotistas superiores ao capital aplicado e a consequente obrigação do cotista de aportar recursos adicionais para cobrir o prejuízo do fundo. Ao investidor é recomendada a leitura cuidadosa do prospecto e regulamento do fundo de investimento ao aplicar seus recursos. Para avaliação da performance de um fundo de investimento, é recomendável a análise de, no mínimo, 12 (doze) meses. Os valores exibidos estão em Real (BRL). Para os cálculos foram utilizadas observações Diárias.



LIQUIDEZ	PERCENTUAL	VALOR	LEG.
0 a 30 dias	99,98%	R\$ 402.985.457,14	
(vide regulamento)	0,02%	R\$ 74.874,42	
Total	100,00%	R\$ 403.060.331,56	



As informações deste relatório foram obtidas a partir de fontes públicas ou privadas consideradas confiáveis, cuja responsabilidade pela correção e veracidade não é assumida pela SETE, pelo titular desta marca ou por qualquer das empresas de seu grupo empresarial. As informações disponíveis, não devem ser entendidas como colocação, distribuição ou oferta de fundo de investimento ou qualquer outro valor mobiliário. Fundos de investimento não contam com a garantia do Administrador do fundo, Gestor da carteira, de qualquer mecanismo de seguro ou, ainda, do Fundo Garantidor de Créditos - FGC. Rentabilidade obtida no passado não representa garantia de rentabilidade futura. As estratégias com derivativos, utilizadas como parte da política de investimento de fundos de investimento, podem resultar em significativas perdas para seus cotistas superiores ao capital aplicado e a consequente obrigação do cotista de aportar recursos adicionais para cobrir o prejuízo do fundo. Ao investidor é recomendada a leitura cuidadosa do prospecto e regulamento do fundo de investimento ao aplicar seus recursos. Para avaliação da performance de um fundo de investimento, é recomendável a análise de, no mínimo, 12 (doze) meses. Os valores exibidos estão em Real (BRL). Para os cálculos foram utilizadas observações Diárias.



RENDA FIXA	RESOLUÇÃO(%)	CARTEIRA (R\$)	(%)	POLÍTICA DE INVESTIMENTO		
				Inferior(%)	Alvo(%)	Superior(%)
Títulos Tesouro Nacional – SELIC - 7, I "a"	100%	R\$ 0,00	0.00%	0,00%	5,00%	20,00%
FI Renda Fixa Referenciado 100% títulos TN - 7, I "b"	100%	R\$ 271.333.475,32	67.58%	40,00%	65,00%	100,00%
FI em Índices de Renda Fixa 100% títulos TN - 7, I "c"	100%	R\$ 0,00	0.00%	0,00%	0,00%	0,00%
Operações Compromissadas - 7, II	5%	R\$ 0,00	0.00%	0,00%	0,00%	5,00%
FI Renda Fixa - 7, III "a"	60%	R\$ 85.419.733,44	21.27%	0,00%	15,00%	60,00%
FI de Índices Renda Fixa - 7, III "b"	60%	R\$ 0,00	0.00%	0,00%	0,00%	0,00%
Ativos Bancários - 7, IV	20%	R\$ 0,00	0.00%	0,00%	1,00%	20,00%
FI Direitos Creditórios (FIDC) - sênior - 7, V "a"	5%	R\$ 74.874,42	0.02%	0,00%	1,00%	5,00%
FI Renda Fixa "Crédito Privado" - 7, V "b"	5%	R\$ 0,00	0.00%	0,00%	1,00%	5,00%
FI Debêntures - 7, V "c"	5%	R\$ 0,00	0.00%	0,00%	0,00%	0,00%
Total Renda Fixa		R\$ 356.828.083,18	88,87%			
RENDA VARIÁVEL	RESOLUÇÃO(%)	CARTEIRA (R\$)	(%)	POLÍTICA DE INVESTIMENTO		
				Inferior(%)	Alvo(%)	Superior(%)
FI Ações - 8, I	30%	R\$ 26.154.240,64	6.51%	0,00%	8,00%	20,00%
FI de Índices Ações - 8, II	30%	R\$ 0,00	0.00%	0,00%	0,00%	10,00%
Total Renda Variável		R\$ 26.154.240,64	6,51%			
INVESTIMENTOS NO EXTERIOR	RESOLUÇÃO(%)	CARTEIRA (R\$)	(%)	POLÍTICA DE INVESTIMENTO		
				Inferior(%)	Alvo(%)	Superior(%)
FI Renda Fixa - Dívida Externa - 9, I	10%	R\$ 0,00	0.00%	0,00%	0,00%	1,00%
FI Investimento no Exterior - 9, II	10%	R\$ 0,00	0.00%	0,00%	0,00%	10,00%



FI Ações – BDR Nível I - 9, III	10%	R\$ 6.490.619,83	1.62%	0,00%	2,00%	10,00%
Total Investimentos no Exterior		R\$ 6.490.619,83	1,62%			



FUNDOS ESTRUTURADOS	RESOLUÇÃO(%)	CARTEIRA (R\$)	(%)	POLÍTICA DE INVESTIMENTO		
				Inferior(%)	Alvo(%)	Superior(%)
FI Multimercado - aberto - 10, I	10%	R\$ 12.037.387,91	3.00%	0,00%	2,00%	10,00%
FI em Participações - 10, II	5%	R\$ 0,00	0.00%	0,00%	0,00%	0,00%
FI "Ações - Mercado de Acesso" - 10, III	5%	R\$ 0,00	0.00%	0,00%	0,00%	0,00%
Total Fundos Estruturados		R\$ 12.037.387,91	3,00%			
FUNDOS IMOBILIÁRIOS	RESOLUÇÃO(%)	CARTEIRA (R\$)	(%)	POLÍTICA DE INVESTIMENTO		
				Inferior(%)	Alvo(%)	Superior(%)
FI Imobiliário - 11	5%	R\$ 0,00	0.00%	0,00%	0,00%	0,00%
Total Fundos Imobiliários		R\$ 0,00	0,00%			
EMPRÉSTIMOS CONSIGNADOS	RESOLUÇÃO(%)	CARTEIRA (R\$)	(%)	Inferior(%)	Alvo(%)	Superior(%)
Empréstimos Consignados - 12	5%	R\$ 0,00	0.00%	0,00%	0,00%	5,00%
Total Empréstimos Consignados		R\$ 0,00	0,00%			



PERÍODO	SALDO ANTERIOR	SALDO FINAL	META	RENT.(R\$)	RENT.(%)	GAP
2023			IPCA + 4.9% a.a.			
Janeiro	R\$ 365.922.502,95	R\$ 372.653.737,07	0,93%	R\$ 5.424.324,22	1,48%	0,55%
Fevereiro	R\$ 372.653.737,07	R\$ 379.361.151,56	1,24%	R\$ 2.419.506,24	0,65%	-0,59%
Março	R\$ 379.361.151,56	R\$ 385.301.492,24	1,11%	R\$ 4.815.671,87	1,27%	0,16%
Abril	R\$ 385.301.492,24	R\$ 390.779.138,22	1,01%	R\$ 3.465.077,51	0,90%	-0,11%
Maió	R\$ 390.779.138,22	R\$ 393.530.289,79	0,63%	R\$ 4.439.831,28	1,14%	0,51%
Junho	R\$ 393.530.289,79	R\$ 403.089.820,23	0,32%	R\$ 6.069.241,42	1,54%	1,22%
Total	R\$ 393.530.289,79	R\$ 403.089.820,23	5,36%	R\$ 26.633.652,54	7,20%	1,84%
2022			IPCA + 5.04% a.a.			
Janeiro	R\$ 307.616.133,42	R\$ 306.668.441,66	0,95%	R\$ 41.506,92	0,01%	-0,94%
Fevereiro	R\$ 306.668.441,66	R\$ 310.848.205,71	1,42%	R\$ 1.382.390,60	0,45%	-0,97%
Março	R\$ 310.848.205,71	R\$ 320.974.941,90	2,03%	R\$ 7.405.920,70	2,52%	0,49%
Abril	R\$ 320.974.941,90	R\$ 324.047.689,97	1,47%	R\$ 881.200,21	0,28%	-1,19%
Maió	R\$ 324.047.689,97	R\$ 329.085.484,35	0,88%	R\$ 2.469.582,52	0,76%	-0,12%
Junho	R\$ 329.085.484,35	R\$ 330.687.065,26	1,08%	R\$ -1.976.301,32	-0,60%	-1,68%
Julho	R\$ 330.687.065,26	R\$ 335.765.823,39	-0,27%	R\$ 1.744.047,83	0,52%	0,79%
Agosto	R\$ 335.765.823,39	R\$ 340.000.655,52	0,05%	R\$ 1.616.846,43	0,49%	0,44%
Setembro	R\$ 340.000.655,52	R\$ 344.961.727,59	0,12%	R\$ 764.863,61	0,22%	0,10%
Outubro	R\$ 344.961.727,59	R\$ 355.141.599,82	1,00%	R\$ 6.619.434,57	1,91%	0,91%
Novembro	R\$ 355.141.599,82	R\$ 357.562.136,78	0,82%	R\$ -530.387,16	-0,15%	-0,97%
Dezembro	R\$ 357.562.136,78	R\$ 365.922.502,95	1,03%	R\$ 2.285.895,96	0,63%	-0,40%



Total	R\$ 357.562.136,78	R\$ 365.922.502,95	11,12%	R\$ 22.705.000,87	7,24%	-3,88%
2021	IPCA + 5.47% a.a.					
Janeiro	R\$ 261.159.646,07	R\$ 264.755.282,66	0,69%	R\$ -373.520,92	-0,15%	-0,84%
Fevereiro	R\$ 264.755.282,66	R\$ 265.915.342,38	1,30%	R\$ -1.543.413,68	-0,58%	-1,89%
Março	R\$ 265.915.342,38	R\$ 270.401.635,64	1,37%	R\$ 939.505,63	0,37%	-1,01%
Abril	R\$ 270.401.635,64	R\$ 275.292.848,45	0,75%	R\$ 2.487.102,97	0,92%	0,17%
Maiο	R\$ 275.292.848,45	R\$ 280.774.056,38	1,27%	R\$ 2.597.090,03	0,95%	-0,33%
Junho	R\$ 280.774.056,38	R\$ 282.980.358,74	0,97%	R\$ 7.790,58	-0,00%	-0,98%
Julho	R\$ 282.980.358,74	R\$ 285.078.387,08	1,40%	R\$ -792.940,04	-0,28%	-1,68%
Agosto	R\$ 285.078.387,08	R\$ 287.267.400,67	1,31%	R\$ -114.731,80	-0,05%	-1,37%
Setembro	R\$ 287.267.400,67	R\$ 290.680.738,03	1,60%	R\$ 941.355,52	0,33%	-1,27%
Outubro	R\$ 290.680.738,03	R\$ 290.250.284,19	1,69%	R\$ -3.571.983,04	-1,22%	-2,92%
Novembro	R\$ 290.250.284,19	R\$ 298.444.129,28	1,39%	R\$ 5.276.815,81	1,83%	0,44%
Dezembro	R\$ 298.444.129,28	R\$ 307.616.133,42	1,17%	R\$ 2.727.420,53	0,92%	-0,26%
Total	R\$ 298.444.129,28	R\$ 307.616.133,42	16,08%	R\$ 8.580.491,59	3,03%	-13,05%



ATIVO	CNPJ	RENTABILIDADE				
		Mês (%)	Ano (%)	12 meses (%)	24 meses (%)	Início (%)
BB IRF-M 1 TP FIC RF...	11.328.882/0001-35	1,16%	6,40%	13,38%	21,22%	22,02%
BB FLUXO FIC RF PREVID	13.077.415/0001-05	0,74%	4,13%	8,68%	13,36%	14,13%
CAIXA BRASIL FI RF REF DI...	03.737.206/0001-97	1,12%	6,42%	13,32%	-	21,41%
BB PERFIL FIC RF REF DI...	13.077.418/0001-49	1,09%	6,43%	13,47%	-	21,89%
BB IDKA 2 TP FI RF...	13.322.205/0001-35	1,02%	6,56%	9,43%	20,04%	21,74%
CAIXA BRASIL DISPONIBILIDADES FI RF	14.508.643/0001-55	0,35%	3,00%	8,55%	-25,49%	-25,15%
CAIXA BRASIL IRF-M 1 TP FI...	10.740.670/0001-06	1,16%	6,59%	13,58%	21,47%	22,31%
CAIXA BRASIL IMA-B TP FI RF	10.740.658/0001-93	2,35%	11,24%	13,32%	17,31%	16,33%
CAIXA BRASIL IDKA IPCA 2A TP...	14.386.926/0001-71	1,04%	6,60%	9,23%	19,74%	21,62%
CAIXA PRÁTICO FIC RF CURTO PRAZO	00.834.074/0001-23	-	-	-	-	1,12%
CAIXA INSTITUCIONAL BDR NÍVEL I FI...	17.502.937/0001-68	0,47%	14,53%	13,40%	-3,98%	-8,10%
CAIXA BRASIL 2024 IV TP FI...	20.139.595/0001-78	0,93%	2,50%	2,15%	-	7,39%
BB IMA-B TP FI RF	07.442.078/0001-05	2,37%	11,28%	13,29%	17,23%	16,27%
BRASESCO PREMIUM FI RF REF DI	03.399.411/0001-90	1,13%	3,63%	-	-	3,63%
CAIXA JUROS E MOEDAS FI MULTIMERCADO...	14.120.520/0001-42	1,22%	6,56%	-	-	9,43%
CAIXA DIVIDENDOS FI AÇÕES	05.900.798/0001-41	8,54%	8,46%	16,15%	8,07%	11,62%
BB SMALL CAPS FIC AÇÕES	05.100.221/0001-55	9,13%	14,75%	19,53%	-29,89%	-22,63%
CAIXA AÇÕES MULTIGESTOR FIC AÇÕES	30.068.224/0001-04	-	-6,51%	-9,20%	-24,07%	-20,64%
BB FATORIAL FIC AÇÕES	07.882.792/0001-14	8,96%	5,17%	12,53%	-	4,29%
BB AÇÕES BOLSA AMERICANA FI AÇÕES	36.178.569/0001-99	5,19%	16,37%	22,73%	12,64%	16,86%



BB AÇÕES ESG FI AÇÕES -...	21.470.644/0001-13	1,47%	7,68%	10,43%	-	-18,33%
CAIXA BRASIL 2023 TÍTULOS PÚBLICOS FI...	44.683.378/0001-02	-	5,28%	6,51%	-	7,76%
ITÁLIA FIDC MULTISSETORIAL SÊNIOR	13.990.000/0001-28	-0,03%	1,24%	-59,22%	-60,92%	-65,61%
BB TÍTULOS PÚBLICOS VÉRTICE 2024 FI...	49.964.484/0001-88	0,94%	1,01%	-	-	1,01%




TÍTULO	VENC.	COMPRA	QTD.	P.U.		MARCAÇÃO	VALOR COMPRA	VALOR ATUAL	RETORNO
				COMPRA	ATUAL				
CDB BRADESCO [CDI]	31/12/99	18/10/22	77059.79	1,00	-	CURVA	R\$ 77.059,79	R\$ 0,00	R\$ 0,00 (NaN%)
							R\$ 77.059,79	R\$ 0,00	R\$ 0,00 (NaN%)

Cenário Econômico | Junho/2023

Setor Externo

Ao longo do mês de Junho, o dólar seguiu suportado pela atividade econômica resiliente nos EUA e pelas altas finais de juros pelo Fed, mas a recuperação de modo geral da moeda americana tem sido modesta e as operações de carry trade (que aproveitam diferenciais de juros entre os países) devem continuar.

O Fed manteve a taxa de juros inalterada em junho, mas deve aumentar novamente em julho e manter viés de aperto à frente. O mercado espera que o banco central americano mantenha o viés de alta e volte a subir os juros na reunião de julho, uma vez que os dados não serão suficientes para interromper o ciclo de alta até lá.



Outro que ainda não concluiu o ciclo de alta de juros é o Banco Central Europeu uma vez que a inflação ainda continua alta.

Na China, há projeções menores para o PIB em 2023 e 2024, com tendência estrutural de queda no setor imobiliário. A manufatura enfraqueceu no 2º trimestre de 2023: a produção industrial se expandiu apenas 5,6% na comparação anual em abril, apesar da base de comparação favorável, e o resultado da sondagem (PMI, na sigla em inglês) da indústria de transformação caiu novamente, de 49,2 para 48,8 em maio.

Por outro lado, as vendas do varejo se mantêm em tendência positiva, com melhora ge-

neralizada nos serviços de alimentação e no consumo de bens.

Brasil

No cenário doméstico, a principal surpresa veio do PIB da Agropecuária, impulsionado, principalmente pelas safras de soja e milho. O setor de serviços continuou mostrando resiliência, avançando 0,6% na margem com ajuste sazonal (ante alta de 0,2% no 4º trimestre de 2022), enquanto a indústria recuou 0,1% na margem. O ritmo de crescimento deve moderar nos próximos trimestres, mas ficar acima do que se esperava anteriormente.

Ainda neste mês de junho o Banco Central em sua última ata, sinalizou uma redução da taxa SELIC para o mês de agosto, uma vez que a inflação está cada vez mais convergindo para o centro da meta. O Boletim Focus já traz a expectativa de SELIC a 12% ao final do ano de 2023, ante 12,75%, 12,50% e 12,25%, nos boletins anteriores.

Uma eventual flexibilização da política monetária deverá ocorrer de forma gradual. Por um lado, a queda da inflação corrente tem sido importante. Mesmo que concentrada em itens voláteis e bens industriais, a desinflação tende a ser repassada para itens mais indexados, pela inércia menor. Esses fatores permitirão o início de um ciclo de cortes em setembro.

Há ainda uma expectativa de baixa na inflação no restante de 2023 e, marginalmente, mais baixa em 2024. A expectativa decorre da menor inflação para alimentação no domicílio e produtos industriais, com queda de commodities e resolução dos gargalos de produção, além da expectativa

de corte de 5% no preço da gasolina na refinaria em julho, como compensação parcial da alta de PIS/Cofins prevista para o mês.

Para 2024, há a projeção do IPCA chegando a 4,4%. Há espaço para maior acomodação dos preços de commodities agrícolas, o que pode contribuir para uma inflação de alimentos menor em 2024. Por outro lado, eventual aumento da meta de inflação ou um mercado de trabalho mais apertado podem pressionar a inflação do ano que vem.



Reiter Fonseca Peixoto

SETE CAPITAL CONSULTORIA LTDA.
CNPJ: 14.057.808/0001-10

TRAMITAÇÃO PROCESSUAL

TRIBUNAL DE CONTAS

Relação dos Processos em Tramitação no Dia: 25/07/2023

Município: SENADOR CANEDO - SENAPREV-FUNPREV

Processo	Teor Processo	Posição	Dt. Aut.	Dt. Julg.	Resolução	Acórdão
7117/2023	APOSENTADORIA DE EDITE MARIA DE SOUZA - TICKET 123192	Cons. Daniel Goulart	10/07/2023		Análise	Análise
7116/2023	APOSENTADORIA DE KEYLA CRISTINA RODRIGUES HOLANDA - TICKET 123196	Secretaria de Atos de Pessoal	10/07/2023		Análise	Análise
7115/2023	APOSENTADORIA DE BENVINDA BORGES RAMOS - TICKET 123190	Secretaria de Atos de Pessoal	10/07/2023		Análise	Análise
5624/2023	COBRANCA ADMINISTRATIVA DE MULTA IMPUTADA PELO AC Nº 08356/22 A ANA MARIA EMOS FERREIRA, GESTORA/SENAPREV - PROCESSO 04272/22 TICKET 118869	Setor de Diligências	25/05/2023		Análise	Análise
5599/2023	APOSENTADORIA DE MARIA VIRGINIA PEREIRA TICKET 118839	Secretaria de Atos de Pessoal	25/05/2023		Análise	Análise
5427/2023	APOSENTADORIA MARIA MARLENE OLIVEIRA SILVA - 118286	Secretaria de Atos de Pessoal	18/05/2023		Análise	Análise
5426/2023	APOSENTADORIA AURORA MARIA ALVES ROCHA DE LIMA - 118290	Sup. de Secretaria	18/05/2023		Análise	Análise
4178/2023	APOSENTADORIA DE SEBASTIAO NAPOLEAO DE SOUSA JUNIOR - TICKET 114149	Setor de Recursos	03/04/2023	30/05/2023	0/0	3508/2023-LE
4176/2023	APOSENTADORIA DE DIVINO JOAQUIM ALVES - TICKET 114144	Setor de Recursos	03/04/2023	30/05/2023	0/0	3509/2023-LE

Processo	Teor Processo	Posição	Dt. Aut.	Dt. Julg.	Resolução	Acórdão
4175/2023	APOSENTADORIA DE ALBA LUCIA JOSE DE SANTANA BORGES - TICKET 114152	Cons. Daniel Goulart	03/04/2023		Análise	Análise
4174/2023	APOSENTADORIA DE LUCIANA MAGALHAES MARINHO CAVALCANTE - TICKET 114153	Setor de Recursos	03/04/2023	23/05/2023	0/0	3356/2023-LE
4173/2023	APOSENTADORIA DE APARECIDA DIAS GOMES - TICKET 114154	Setor de Recursos	03/04/2023	30/05/2023	0/0	3507/2023-LE
3318/2023	BALANCETE REFERENTE AO 2º SEMESTRE DE 2022 TICKET 111219	Secretaria de Contas Mensais de Gestão	07/03/2023		Análise	Análise
3267/2023	APOSENTADORIA DE JOVELINA SOARES PEREIRA DA COSTA TICKET Nº 110832	Setor de Recursos	03/03/2023	30/05/2023	0/0	3512/2023-LE
3266/2023	APOSENTADORIA DE MARIA DAS GRACAS SALDANHA DOS SANTOS TICKET Nº 110835	Setor de Recursos	03/03/2023	30/05/2023	0/0	3511/2023-LE
3265/2023	APOSENTADORIA DE MARIA JOSE DA SILVA TICKET Nº 110838	Setor de Recursos	03/03/2023	30/05/2023	0/0	3506/2023-LE
3263/2023	APOSENTADORIA DE VALDINETE NASCIMENTO DE SOUZA TICKET Nº 110842	Setor de Recursos	03/03/2023	30/05/2023	0/0	3513/2023-LE
1198/2023	APOSENTADORIA DE HERCULANO MENDES DA SILVA - TICKET 107187	Cons. Daniel Goulart	10/02/2023		Análise	Análise
1130/2023	APOSENTADORIA DE MARIA SALETE FONTENELE DE ARAUJO TICKET 107205	Sup. de Secretaria	10/02/2023		Análise	Análise
1129/2023	APOSENTADORIA DE BELMIRO LINO DE FREITAS TICKET 107193	Setor de Recursos	10/02/2023	30/05/2023	0/0	3510/2023-LE
4015/2020	TOMADA DE CONTAS ESPECIAL	Setor de Diligências	04/03/2020	21/06/2023	0/0	2154/2021-AC

Processo	Teor Processo	Posição	Dt. Aut.	Dt. Julg.	Resolução	Acórdão
4015/2020	TOMADA DE CONTAS ESPECIAL	Setor de Diligências	04/03/2020	21/06/2023	0/0	4744/2023-CTCE



PARECER DO COMITÊ DE INVESTIMENTO

Trata-se de relatório de investimento relativo à competência **Junho/2023**.

Foi analisada a evolução patrimonial do Instituto de Previdência do Servidor Público de Senador Canedo e verificada a alocação dos montantes nos Fundos de Investimentos e enquadramento das aplicações à Política de Investimento, tudo conforme relatório retro.

É o relatório.

O Comitê de Investimento do SENAPREV analisou os dados trazidos pelo Instituto de Previdência através do Relatório de Investimento da competência **Junho/2023**. E verificou que todas as aplicações foram realizadas conforme o que foi decidido em reunião.

Desse modo, manifesta-se pela aprovação do Relatório de Investimento da competência **Junho/2023**.

Senador Canedo, Goiás, 25 de julho de 2023.

Ana Maria Emos Ferreira
Membro do Comitê de Investimentos

Noêmia Soares de Oliveira
Membro do Comitê de Investimentos

Gustavo Henrique Castro Alves
Membro do Comitê de Investimentos

Elécio Inocência Teles
Membro do Comitê de Investimentos



PARECER DO CONSELHO DE PREVIDÊNCIA

O Conselho de Previdência do SENAPREV, em consonância com o Parecer do Comitê de Investimento, manifesta-se pela aprovação do relatório de investimento do mês de **Junho/2023**.

Senador Canedo, Goiás, 25 de julho de 2023.

Beronice Pereira de Oliveira
Membro do Conselho

Claudia Dutra Jorge
Membro do Conselho

Robson Henrique de Oliveira
Membro do Conselho

Wilson Carlos da Silva
Membro do Conselho

Elécio Inocência Teles
Membro do Conselho